



*Paraguay
de la gente*

Dirección de Observatorio Vial,
Estadísticas y Registro de Datos

Estadísticas de Siniestralidad Vial de Jóvenes

SEPTIEMBRE 2021

Contenido

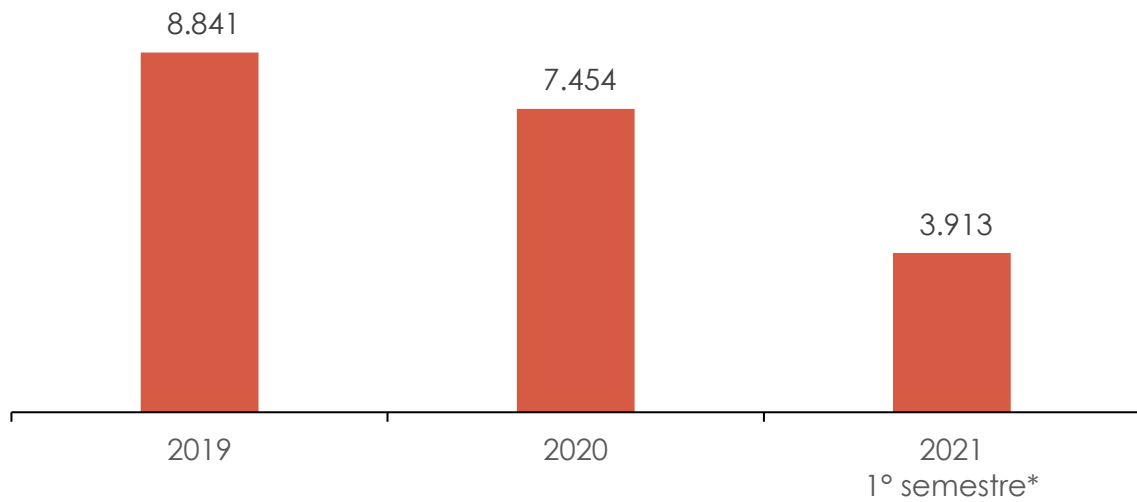
- Lesionados de 15 a 29 años a causa de siniestros viales, 2019 - 2021*
- Lesionados de 15 a 29 años a causa de siniestros viales, por sexo, 2019-2021*
- Distribución de lesionados a causa de siniestros viales, por grupo etario, 2019 – 2021*
- Distribución porcentual de lesionados de 15 a 29 años a causa de siniestros viales, por sexo, 2020
- Número de fallecidos de 15 a 29 años por siniestro vial, 2015 – 2019
- Distribución porcentual de fallecidos de 15 a 29 años a causa de siniestros viales, por sexo, 2019
- Fallecidos de 15 a 29 años a causa de siniestros viales, por tipo de usuario de las vías, 2019
- Fallecidos de 15 a 29 años a causa de siniestros viales, por grupo etario, 2019
- Distribución porcentual de jóvenes fallecidos a causa de siniestros viales, por tipo de usuario, según grupos de edad, 2019
- Distribución geográfica de fallecidos de 15 a 29 años a causa de siniestros viales, 2019 (número y en porcentaje)

Nota:

*Los datos del 2021 corresponden de enero a junio, 2021.

El rango de edad considerado para evaluar a la población juvenil es de 15 a 29 años.

Figura 1. Lesionados de 15 a 29 años a causa de siniestros viales, 2019 - 2021*

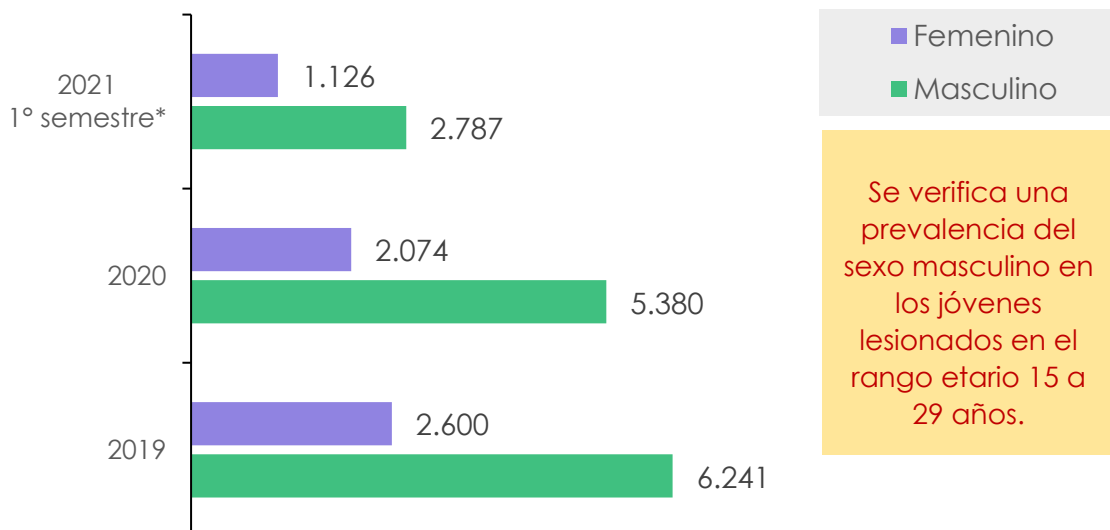


Fuente: Agencia Nacional de Tránsito y Seguridad Vial en base a los datos del del Hospital del Trauma, Manuel Giagni, 2019- 2021.

*Los datos del 2021 corresponden de enero a junio, 2021.

Entre el 2019 y el 2020 se han registrado una disminución de **15,7%** en el número de jóvenes lesionados a causa de siniestros viales.

Figura 2. Lesionados de 15 a 29 años a causa de siniestros viales, por sexo, 2019-2021*

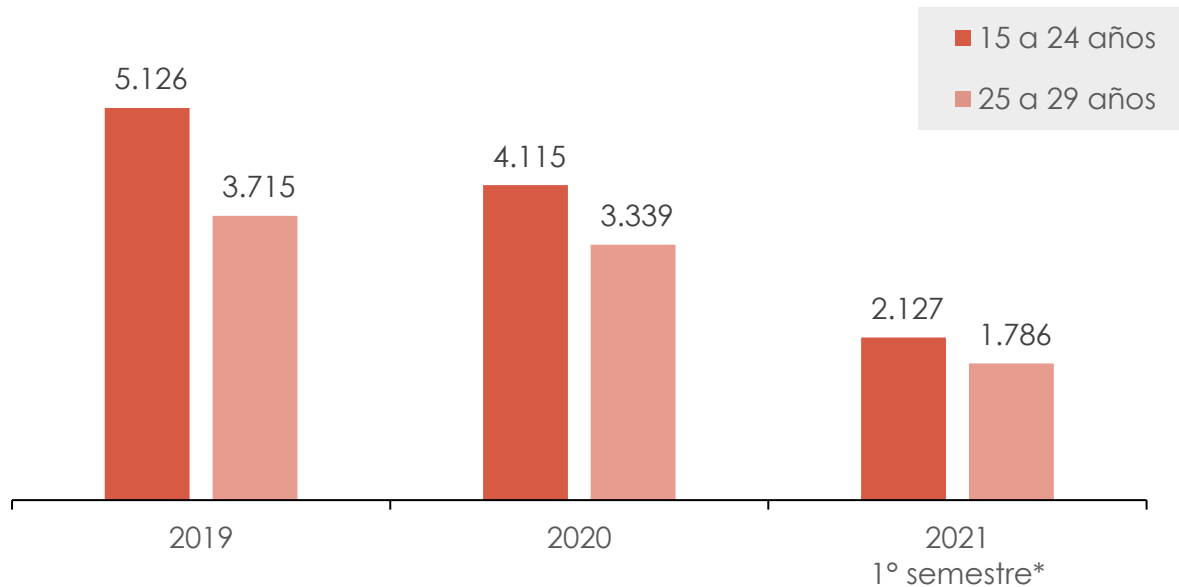


Se verifica una prevalencia del sexo masculino en los jóvenes lesionados en el rango etario 15 a 29 años.

Fuente: Agencia Nacional de Tránsito y Seguridad Vial en base a los datos del del Hospital del Trauma, Manuel Giagni, 2019- 2021.

*Los datos del 2021 corresponden de enero a junio, 2021.

Figura 3. Distribución de lesionados a causa de siniestros viales, por grupo etario, 2019 – 2021*



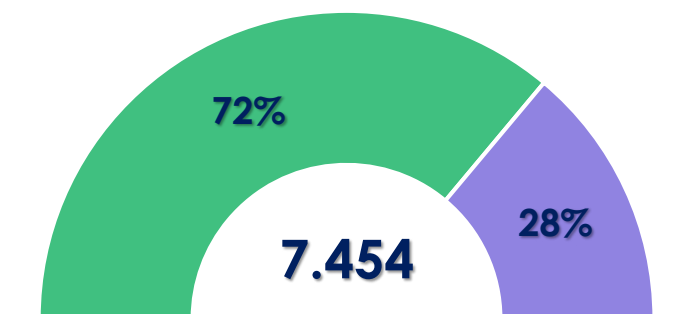
Fuente: Agencia Nacional de Tránsito y Seguridad Vial en base a los datos del del Hospital del Trauma, Manuel Giagni, 2019- 2021.

*Los datos del 2021 corresponden de enero a junio, 2021.

Para el 2020 se registraron un total de **13.195** lesionados a causa de siniestros viales, de los cuales **7.454** tenían entre 15 a 29 años de edad.

Esto es, de cada 100 lesionados, 56 eran jóvenes de 15 a 29 años.

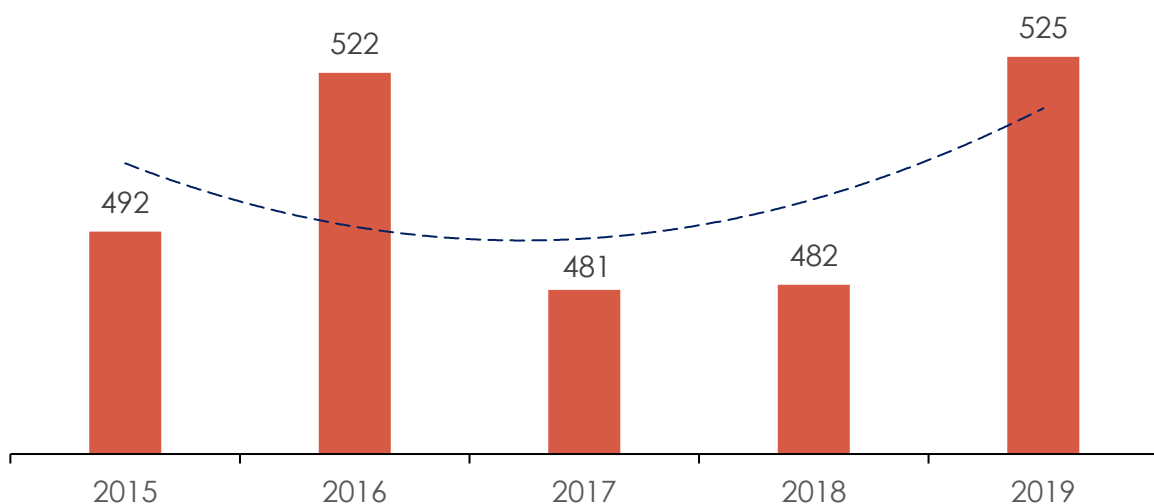
Figura 4. Distribución porcentual de lesionados de 15 a 29 años a causa de siniestros viales, por sexo, 2020



De cada 10 jóvenes de 15 a 29 años de edad lesionados a causa de un siniestro vial, 7 eran del sexo masculino y 3 del sexo femenino.

Fuente: Agencia Nacional de Tránsito y Seguridad Vial en base a los datos del del Hospital del Trauma, Manuel Giagni, 2020.

Figura 5. Número de fallecidos de 15 a 29 años por siniestro vial, 2015 - 2019

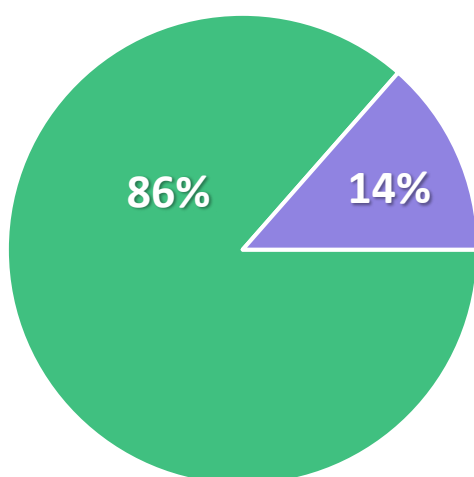


Fuente: Agencia Nacional de Tránsito y Seguridad Vial en base a los datos del Ministerio de Salud Pública y Bienestar Social (MSPBS)/ DIGIES/DES. Subsistema de Información de Estadísticas Vitales (SSIEV), 2019.

En el año 2019 se registraron 1.292 fallecimientos a causa de siniestros viales, de los cuales el **40,6%** fueron jóvenes de 15 a 29 años de edad.

Asimismo, se identificó una tendencia creciente en el número de fallecidos que va de 492 fallecidos en el 2015 a 525 en el año 2019 para el mismo grupo etario.

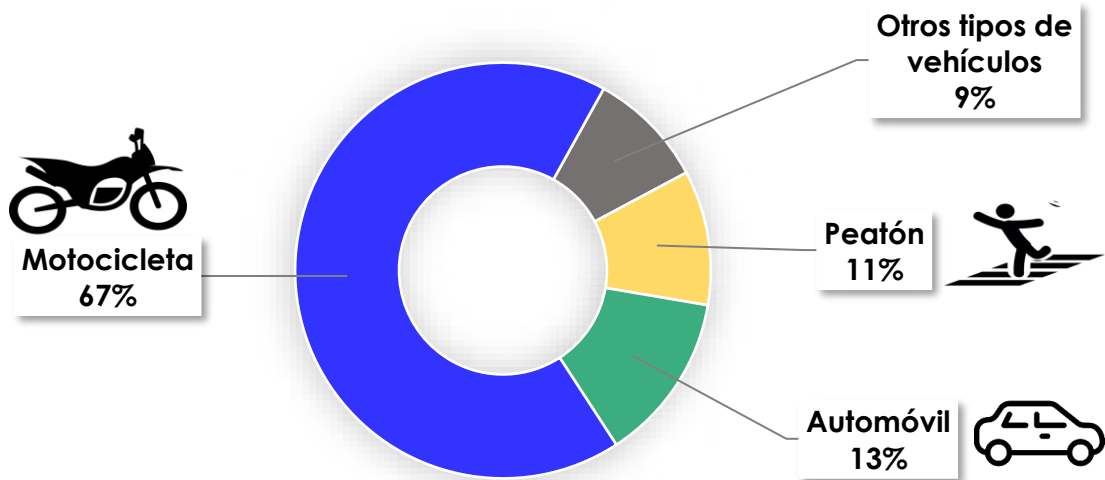
Figura 6. Distribución porcentual de fallecidos de 15 a 29 años a causa de siniestros viales, por sexo, 2019



De cada 10 personas de 15 a 29 años de edad que fallece a causa de un siniestro vial, 9 eran del sexo masculino.

Fuente: Agencia Nacional de Tránsito y Seguridad Vial en base a los datos del Ministerio de Salud Pública y Bienestar Social (MSPBS)/ DIGIES/DES. Subsistema de Información de Estadísticas Vitales (SSIEV), 2019.

Figura 7. Fallecidos de 15 a 29 años a causa de siniestros viales, por tipo de usuario de las vías, 2019



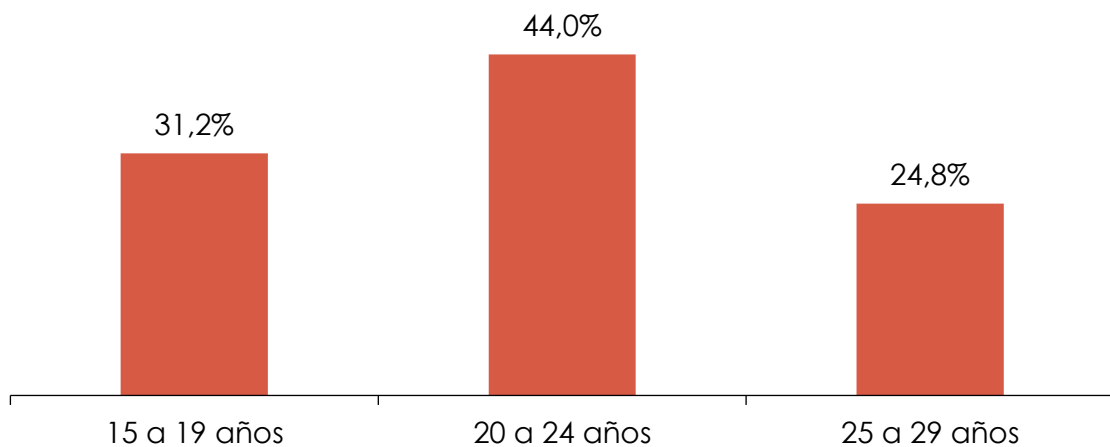
De cada **10** fallecidos de 15 a 29 años en un siniestro vial:

- 7** eran motociclistas,
- 1** era automovilista,
- 1** era peatón y
- 1** de otro tipo de vehículo*

Fuente: Agencia Nacional de Tránsito y Seguridad Vial en base a los datos del Ministerio de Salud Pública y Bienestar Social (MSPBS)/ DIGIES/DES. Subsistema de Información de Estadísticas Vitales (SSIEV), 2019.

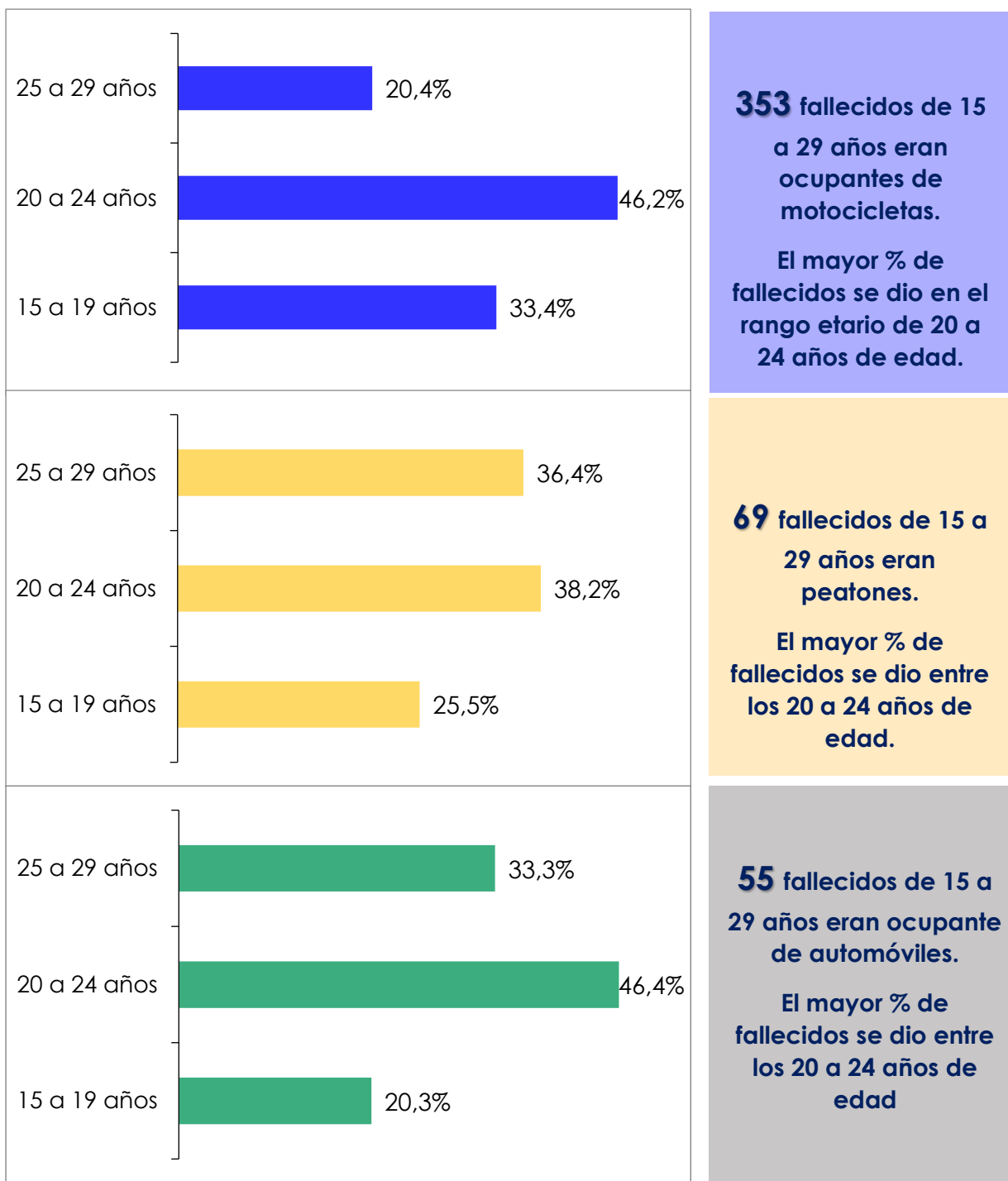
*Otro tipo de vehículo incluye: camioneta o furgón, transporte de carga pesada y otros accidentes.

Figura 8. Fallecidos de 15 a 29 años a causa de siniestros viales, por grupo etario, 2019



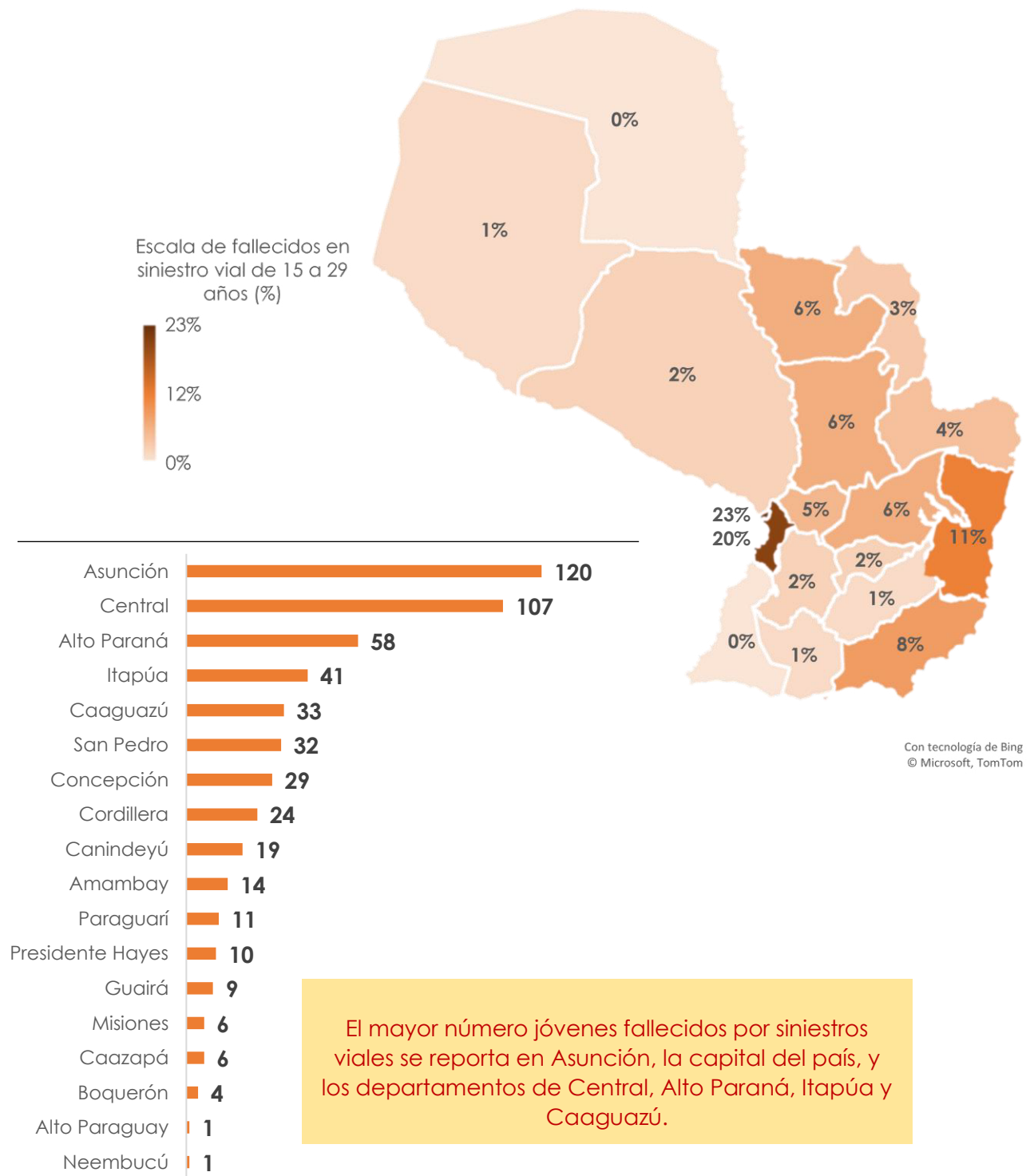
Fuente: Agencia Nacional de Tránsito y Seguridad Vial en base a los datos del Ministerio de Salud Pública y Bienestar Social (MSPBS)/ DIGIES/DES. Subsistema de Información de Estadísticas Vitales (SSIEV), 2019.

Figura 9. Distribución porcentual de jóvenes fallecidos a causa de siniestros viales, por tipo de usuario, según grupos de edad, 2019



Fuente: Agencia Nacional de Tránsito y Seguridad Vial en base a los datos del Ministerio de Salud Pública y Bienestar Social (MSPBS)/ DIGIES/DES. Subsistema de Información de Estadísticas Vitales (SSIEV), 2019.

Figura 10. Distribución geográfica de fallecidos de 15 a 29 años a causa de siniestros viales, 2019 (número y en porcentaje)



El mayor número jóvenes fallecidos por siniestros viales se reporta en Asunción, la capital del país, y los departamentos de Central, Alto Paraná, Itapúa y Caaguazú.

Fuente: Agencia Nacional de Tránsito y Seguridad Vial en base a los datos del Ministerio de Salud Pública y Bienestar Social (MSPBS)/ DIGIES/DES. Subsistema de Información de Estadísticas Vitales (SSIEV), 2019.



Agencia Nacional de
**TRÁNSITO
Y SEGURIDAD VIAL**



■ **GOBIERNO
NACIONAL**



/antsvpy



@antsv_py



@antsvparaguay



ANTSV Paraguay

23 de Octubre esq. Guido Spano / (+595 21) 615 246/7 / Asunción, Paraguay

www.antsv.gov.py