

Misión: Prevenir y controlar los accidentes de tránsito, colaborando con los organismos responsables en la reducción de la tasa de mortalidad y morbilidad ocasionada por los mismos, mediante la coordinación, promoción, monitoreo y evaluación de las políticas públicas de seguridad vial en el territorio nacional.

Agencia Nacional de Tránsito y Seguridad Vial

Dirección de Observatorio Vial, Estadísticas
y Registros de Datos

**Boletín estadístico de
siniestralidad vial**



Tercer trimestre 2023

Visión: Ser una institución líder por su excelencia y calidad en la promoción y coordinación de políticas públicas de seguridad vial, orientadas a la prevención y la reducción de los índices de siniestralidad vial.

Misión: Prevenir y controlar los accidentes de tránsito, colaborando con los organismos responsables en la reducción de la tasa de mortalidad y morbilidad ocasionada por los mismos, mediante la coordinación, promoción, monitoreo y evaluación de las políticas públicas de seguridad vial en el territorio nacional.

PRESENTACIÓN

La Agencia Nacional de Tránsito y Seguridad Vial (ANTSV) a través de la Dirección de Observatorio Vial, Estadísticas y Registro de Datos presenta información estadística de siniestralidad vial consolidada de acuerdo a los datos oficiales reportados por las siguientes instituciones:

- Policía Nacional
- Hospital del Trauma Manuel Giagni
- Dirección Nacional de Patrulla Caminera

La información del presente boletín corresponde a los datos actualizados de julio, agosto y setiembre de 2023. Además, se incorporan datos históricos del mismo trimestre de estudio para realizar análisis comparativo.

Se espera que esta información sirva a los representantes de Organismos y Entidades del Estado para la toma de decisiones, con especial atención de aquellos que colaboran en la prevención y reducción de la siniestralidad vial; al igual que sensibilice a la ciudadanía en general.

El documento se encuentra estructurado de la siguiente manera:

- Reporte de fallecidos y lesionados registrados por la Policía Nacional.
- Pacientes atendidos a causa de siniestros de tránsito en servicios de urgencias traumatológicas, consultorio externo e internado registrados por el Hospital del Trauma Manuel Giagni.
- Accidentes de tránsito en rutas, ramales y caminos vecinales registrados por la Dirección Nacional de Patrulla Caminera.

Finalmente, se hace extensivo el agradecimiento a las instituciones involucradas por sus valiosas contribuciones en la recolección, sistematización, procesamiento y tabulación previa de datos.

Visión: Ser una institución líder por su excelencia y calidad en la promoción y coordinación de políticas públicas de seguridad vial, orientadas a la prevención y la reducción de los índices de siniestralidad vial.

Misión: Prevenir y controlar los accidentes de tránsito, colaborando con los organismos responsables en la reducción de la tasa de mortalidad y morbilidad ocasionada por los mismos, mediante la coordinación, promoción, monitoreo y evaluación de las políticas públicas de seguridad vial en el territorio nacional.



Total de fallecidos
249 personas

De cada **10** personas que fallecieron
en un siniestro vial, **9** eran del sexo
masculino
(julio a setiembre de 2023)


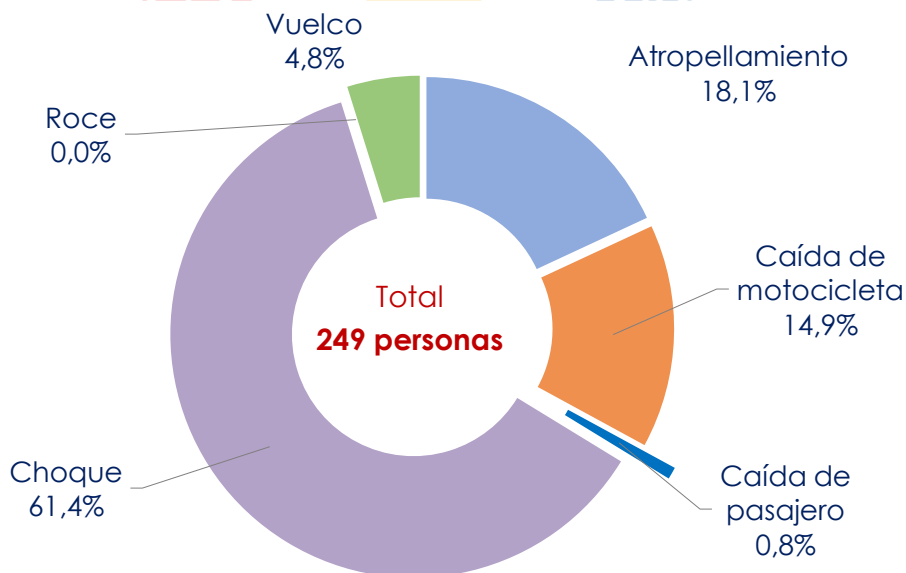


Figura 1. Fallecidos según causas, tercer trimestre, 2023



Fuente: Policía Nacional - Departamento de Estadística, tercer trimestre, 2023.

Visión: Ser una institución líder por su excelencia y calidad en la promoción y coordinación de políticas públicas de seguridad vial, orientadas a la prevención y la reducción de los índices de siniestralidad vial.

Misión: Prevenir y controlar los accidentes de tránsito, colaborando con los organismos responsables en la reducción de la tasa de mortalidad y morbilidad ocasionada por los mismos, mediante la coordinación, promoción, monitoreo y evaluación de las políticas públicas de seguridad vial en el territorio nacional.

BOLETIN ESTADÍSTICO DE
SINIESTRALIDAD VIAL
TERCER TRIMESTRE 2023



Figura 2. Fallecidos según rango etario, tercer trimestre, 2023

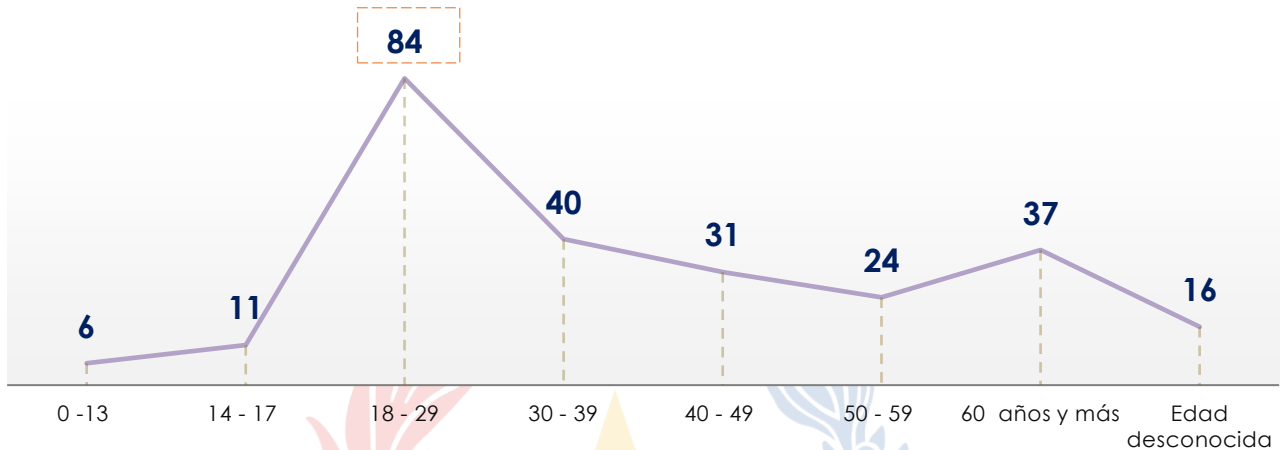
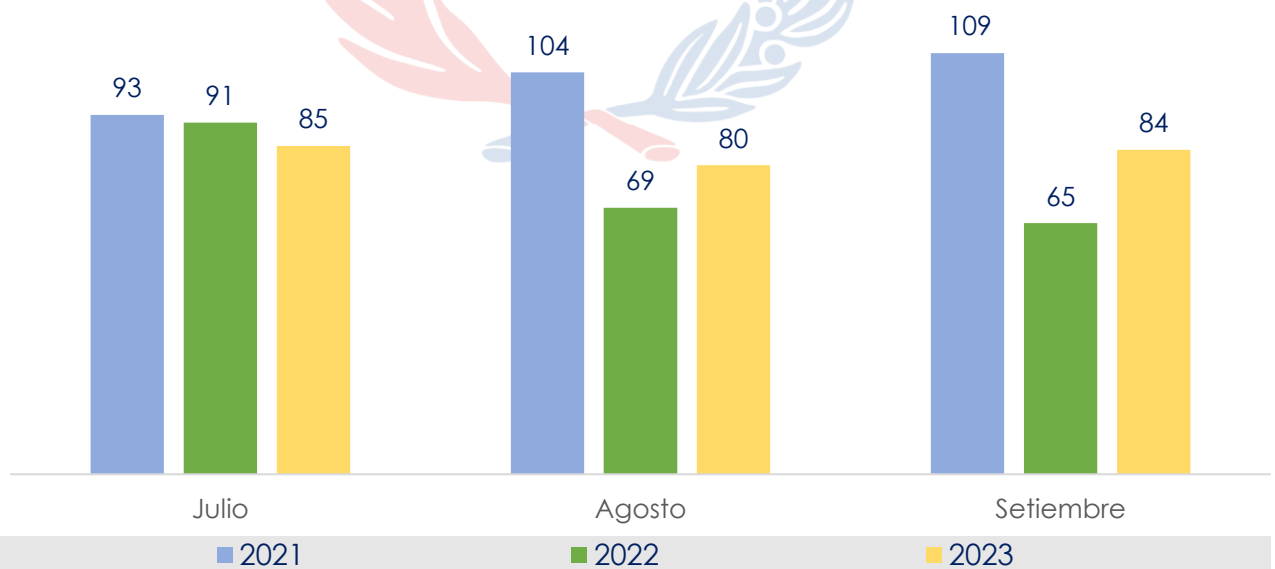


Figura 3. Evolución mensual de fallecidos, tercer trimestre, 2021-2023



Fuente: Policía Nacional - Departamento de Estadística, tercer trimestre, 2021 -2023.

Visión: Ser una institución líder por su excelencia y calidad en la promoción y coordinación de políticas públicas de seguridad vial, orientadas a la prevención y la reducción de los índices de siniestralidad vial.

Misión: Prevenir y controlar los accidentes de tránsito, colaborando con los organismos responsables en la reducción de la tasa de mortalidad y morbilidad ocasionada por los mismos, mediante la coordinación, promoción, monitoreo y evaluación de las políticas públicas de seguridad vial en el territorio nacional.

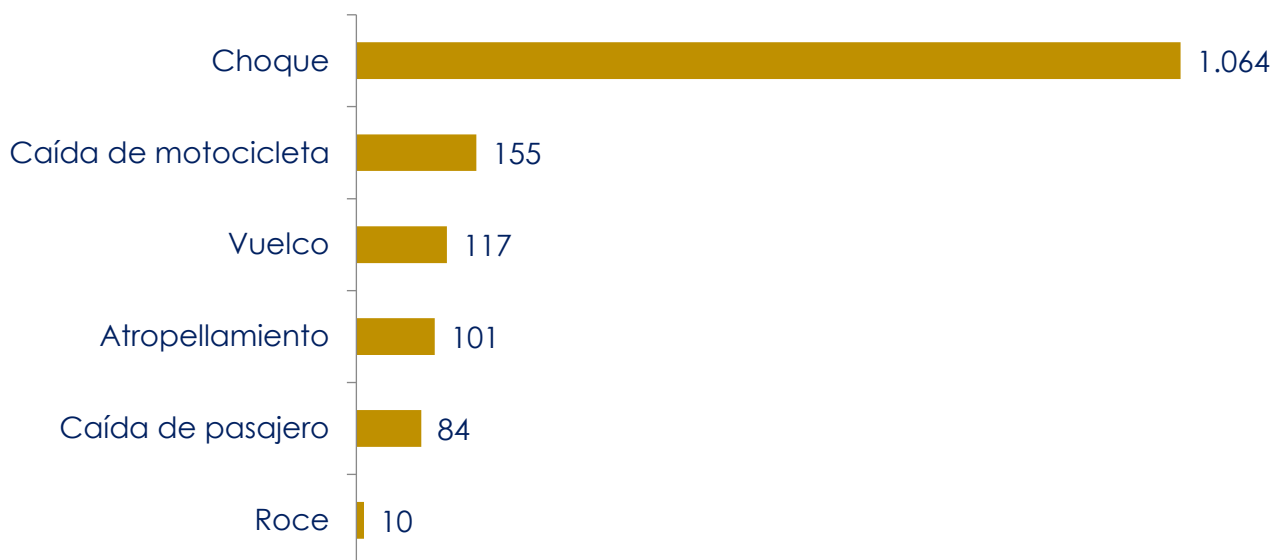
BOLETIN ESTADÍSTICO DE
SINIESTRALIDAD VIAL
TERCER TRIMESTRE 2023



Figura 4. Lesionados según sexo, tercer trimestre, 2023



Figura 5. Lesionados según causas, tercer trimestre, 2023



Fuente: Policía Nacional - Departamento de Estadística, tercer trimestre, 2023.

Visión: Ser una institución líder por su excelencia y calidad en la promoción y coordinación de políticas públicas de seguridad vial, orientadas a la prevención y la reducción de los índices de siniestralidad vial.

Misión: Prevenir y controlar los accidentes de tránsito, colaborando con los organismos responsables en la reducción de la tasa de mortalidad y morbilidad ocasionada por los mismos, mediante la coordinación, promoción, monitoreo y evaluación de las políticas públicas de seguridad vial en el territorio nacional.

BOLETIN ESTADÍSTICO DE
SINIESTRALIDAD VIAL
TERCER TRIMESTRE 2023



Figura 6. Lesionados según rango etario, tercer trimestre, 2023

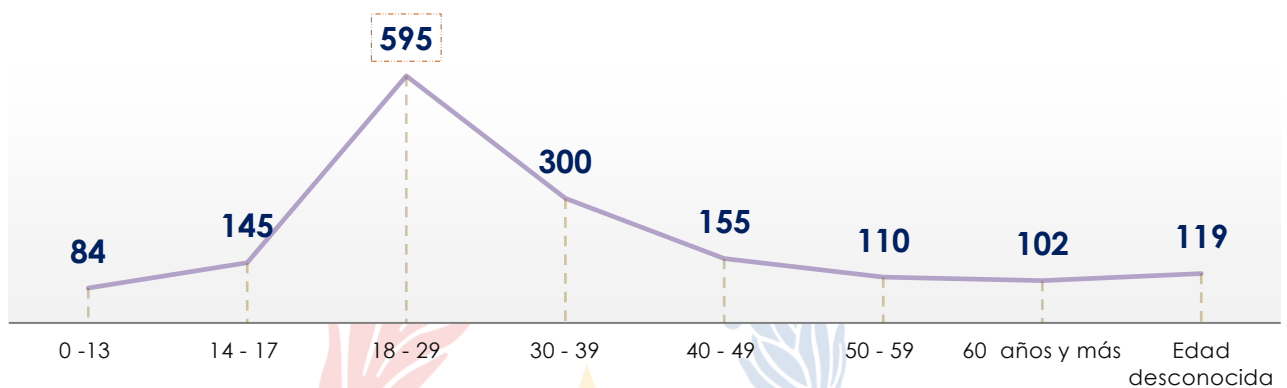
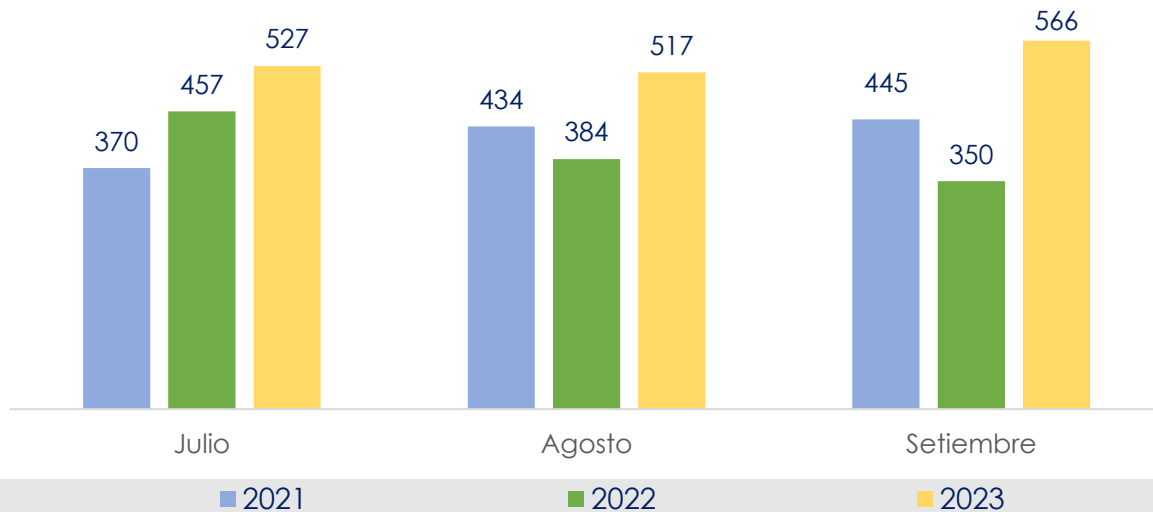


Figura 7. Evolución mensual de lesionados, tercer trimestre, 2021-2023



Fuente: Policía Nacional - Departamento de Estadística, tercer trimestre, 2021-2023.

Visión: Ser una institución líder por su excelencia y calidad en la promoción y coordinación de políticas públicas de seguridad vial, orientadas a la prevención y la reducción de los índices de siniestralidad vial.

Misión: Prevenir y controlar los accidentes de tránsito, colaborando con los organismos responsables en la reducción de la tasa de mortalidad y morbilidad ocasionada por los mismos, mediante la coordinación, promoción, monitoreo y evaluación de las políticas públicas de seguridad vial en el territorio nacional.

BOLETIN ESTADÍSTICO DE
SINIESTRALIDAD VIAL
TERCER TRIMESTRE 2023



Cuadro 1. Variación interanual de fallecidos y lesionados, según mes de ocurrencia de julio a setiembre, 2021 - 2023

| Según mes de ocurrencia | Número de fallecidos/lesionados, según año | | | Tasa de variación interanual |
|-------------------------------|--|--------------|--------------|------------------------------|
| Fallecidos | 2021 | 2022 | 2023 | 2023-2022 |
| Julio | 93 | 91 | 85 | -7% |
| Agosto | 104 | 69 | 80 | 16% |
| Setiembre | 109 | 65 | 84 | 29% |
| Total fallecidos 3° trimestre | 306 | 225 | 249 | 11% |
| Lesionados | 2021 | 2022 | 2023 | 2023-2022 |
| Julio | 370 | 457 | 527 | 15% |
| Agosto | 434 | 384 | 517 | 35% |
| Setiembre | 445 | 350 | 566 | 62% |
| Total lesionados 3° trimestre | 1.249 | 1.191 | 1.610 | 35% |

Nota: Corresponde a los fallecidos y lesionados al momento del siniestro registrado por la Policía Nacional.

Fuente: Policía Nacional - Departamento de Estadística, tercer trimestre, 2021-2023.

Visión: Ser una institución líder por su excelencia y calidad en la promoción y coordinación de políticas públicas de seguridad vial, orientadas a la prevención y la reducción de los índices de siniestralidad vial.

Misión: Prevenir y controlar los accidentes de tránsito, colaborando con los organismos responsables en la reducción de la tasa de mortalidad y morbilidad ocasionada por los mismos, mediante la coordinación, promoción, monitoreo y evaluación de las políticas públicas de seguridad vial en el territorio nacional.

BOLETIN ESTADÍSTICO DE
SINIESTRALIDAD VIAL
TERCER TRIMESTRE 2023



Figura 8. Pacientes atendidos a causa de siniestros de tránsito en servicios de urgencias traumatológicas consultorio externo e internados, por sexo y mes de ocurrencia, tercer trimestre, 2023


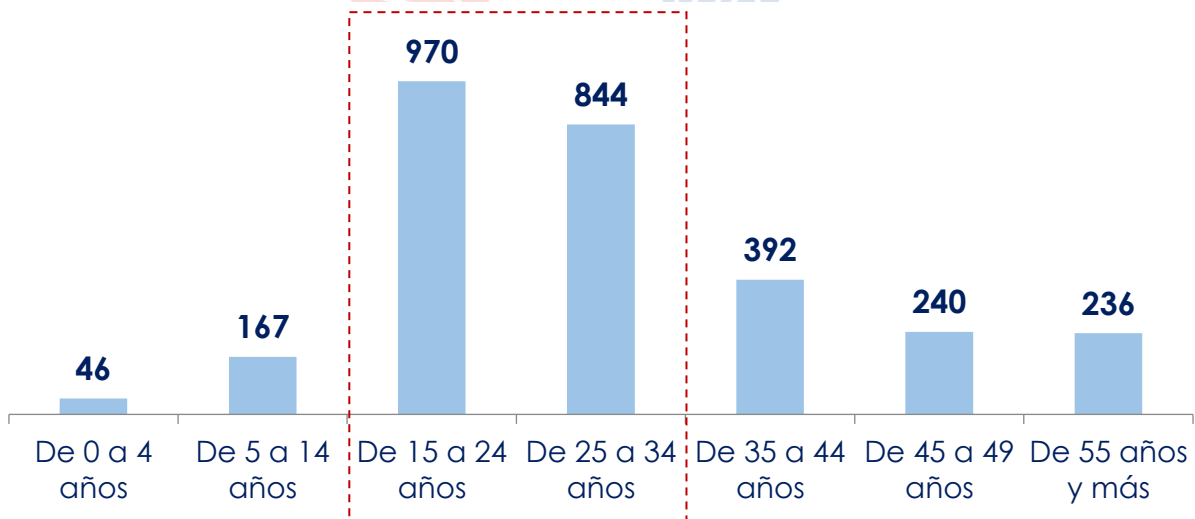


Figura 9. Pacientes atendidos por rango etario, tercer trimestre, 2023

El **63%** de los pacientes atendidos tienen entre 15 a 34 años de edad



Fuente: Hospital del Trauma Manuel Giagni, tercer trimestre, 2023.

Visión: Ser una institución líder por su excelencia y calidad en la promoción y coordinación de políticas públicas de seguridad vial, orientadas a la prevención y la reducción de los índices de siniestralidad vial.

Misión: Prevenir y controlar los accidentes de tránsito, colaborando con los organismos responsables en la reducción de la tasa de mortalidad y morbilidad ocasionada por los mismos, mediante la coordinación, promoción, monitoreo y evaluación de las políticas públicas de seguridad vial en el territorio nacional.

BOLETIN ESTADÍSTICO DE
SINIESTRALIDAD VIAL
TERCER TRIMESTRE 2023



Figura 10. Pacientes atendidos según causas, tercer trimestre, 2023

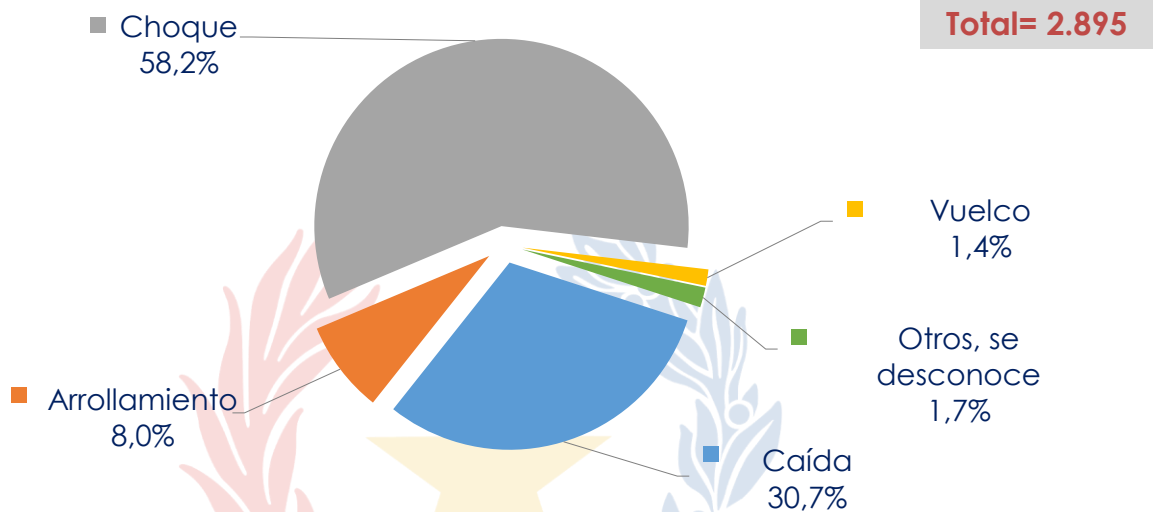
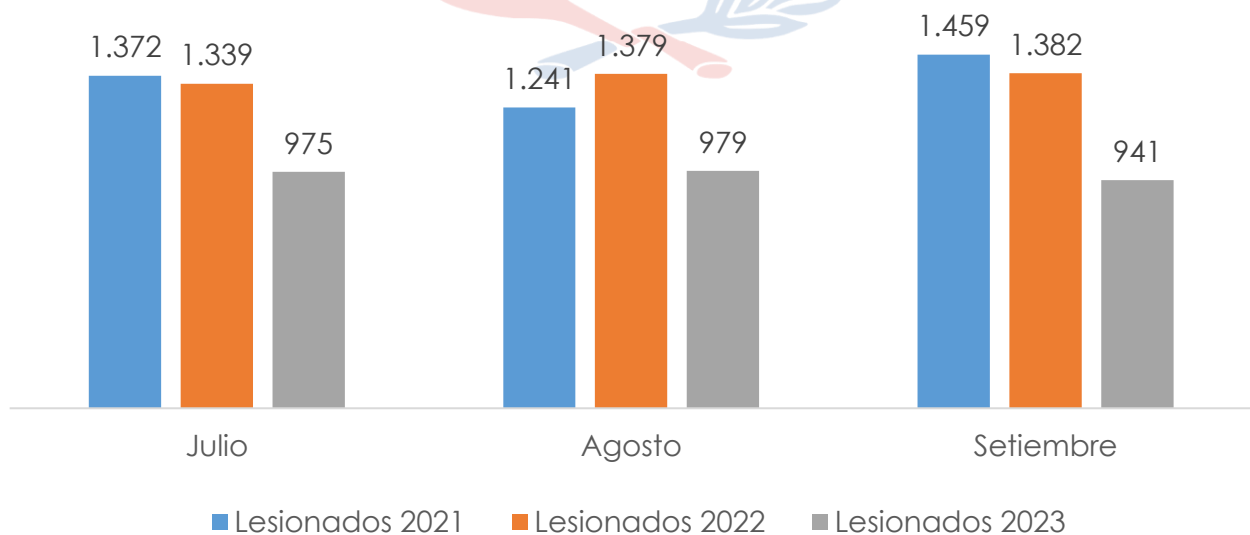


Figura 11: Comparativo de pacientes atendidos por siniestros, tercer trimestre, 2021-2023



Fuente: Hospital del Trauma Manuel Giagni, tercer trimestre, 2021 - 2023.

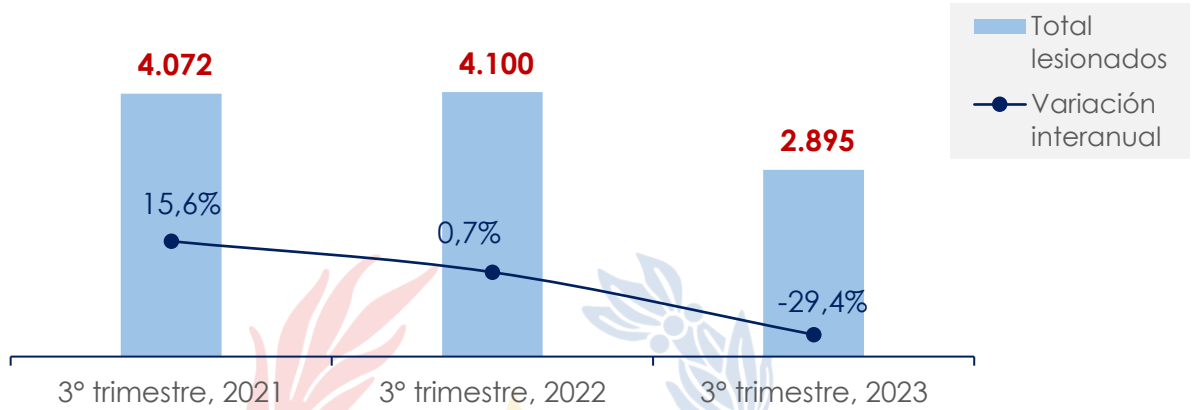
Visión: Ser una institución líder por su excelencia y calidad en la promoción y coordinación de políticas públicas de seguridad vial, orientadas a la prevención y la reducción de los índices de siniestralidad vial.

Misión: Prevenir y controlar los accidentes de tránsito, colaborando con los organismos responsables en la reducción de la tasa de mortalidad y morbilidad ocasionada por los mismos, mediante la coordinación, promoción, monitoreo y evaluación de las políticas públicas de seguridad vial en el territorio nacional.

BOLETIN ESTADÍSTICO DE
SINIESTRALIDAD VIAL
TERCER TRIMESTRE 2023



Figura 12. Total de lesionados del tercer trimestre y variación interanual, 2021 – 2023





El total de lesionados a causa de accidentes de tránsito donde estuvo involucrada una motocicleta, fue de **2.244 personas**



El principal vehículo de accidente de tránsito es la motocicleta para el período de julio a setiembre de 2023. Representa el **78%** del total de las personas atendidas.

Figura 13: Motociclistas lesionados según uso de elemento de seguridad (casco) de tercer trimestre, 2023



Fuente: Hospital del Trauma Manuel Giagni, tercer trimestre, 2023.

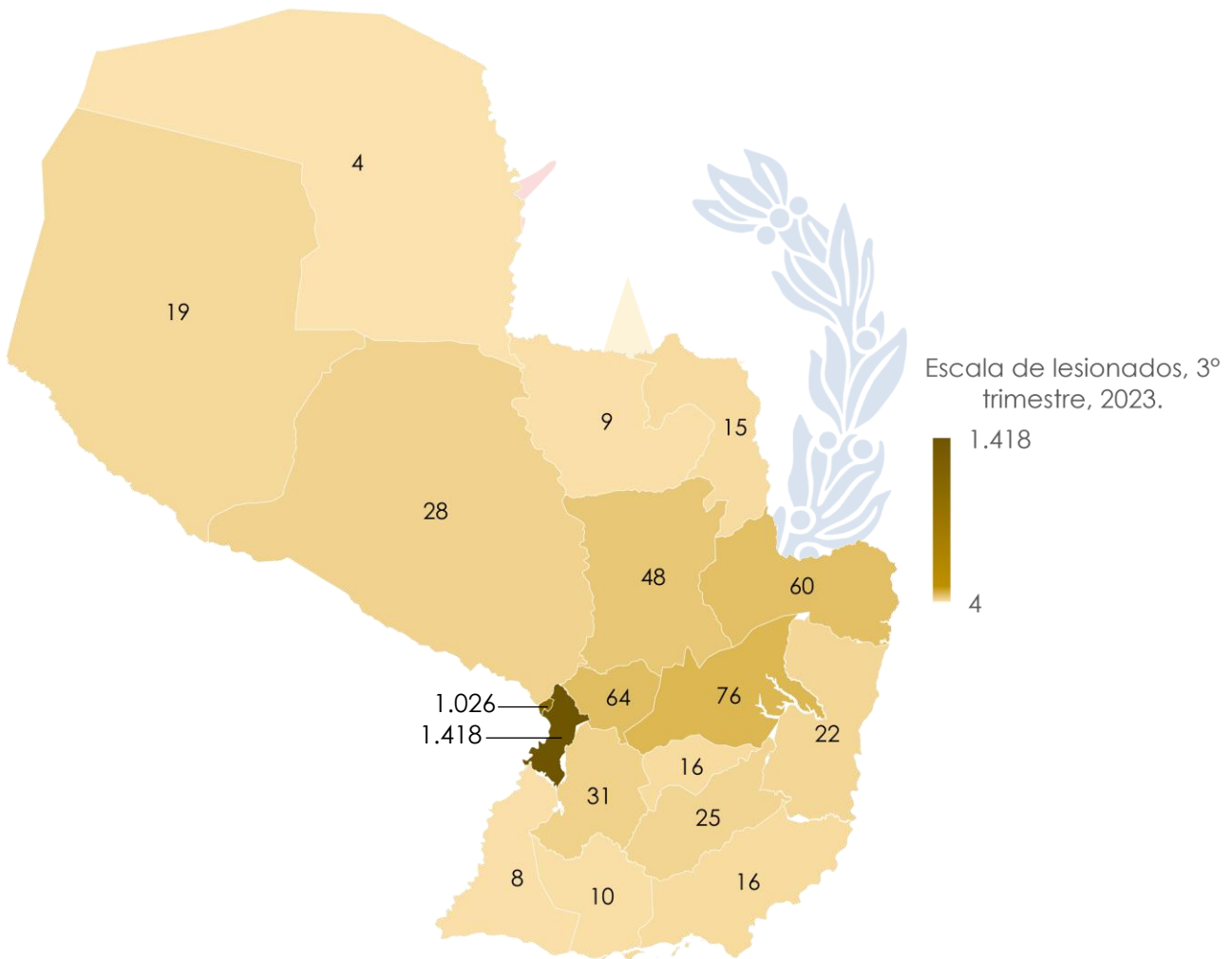
Visión: Ser una institución líder por su excelencia y calidad en la promoción y coordinación de políticas públicas de seguridad vial. orientadas a la prevención y la reducción de los índices de siniestralidad vial.

Misión: Prevenir y controlar los accidentes de tránsito, colaborando con los organismos responsables en la reducción de la tasa de mortalidad y morbilidad ocasionada por los mismos, mediante la coordinación, promoción, monitoreo y evaluación de las políticas públicas de seguridad vial en el territorio nacional.

**BOLETIN ESTADÍSTICO DE
SINIESTRALIDAD VIAL
TERCER TRIMESTRE 2023**



Mapa 1. Distribución geográfica de lesionados a causa de siniestros viales de julio a setiembre, 2023



Con tecnología de Bing
© Microsoft, TomTom

Fuente: Hospital del Trauma Manuel Giagni, tercer trimestre, 2023.

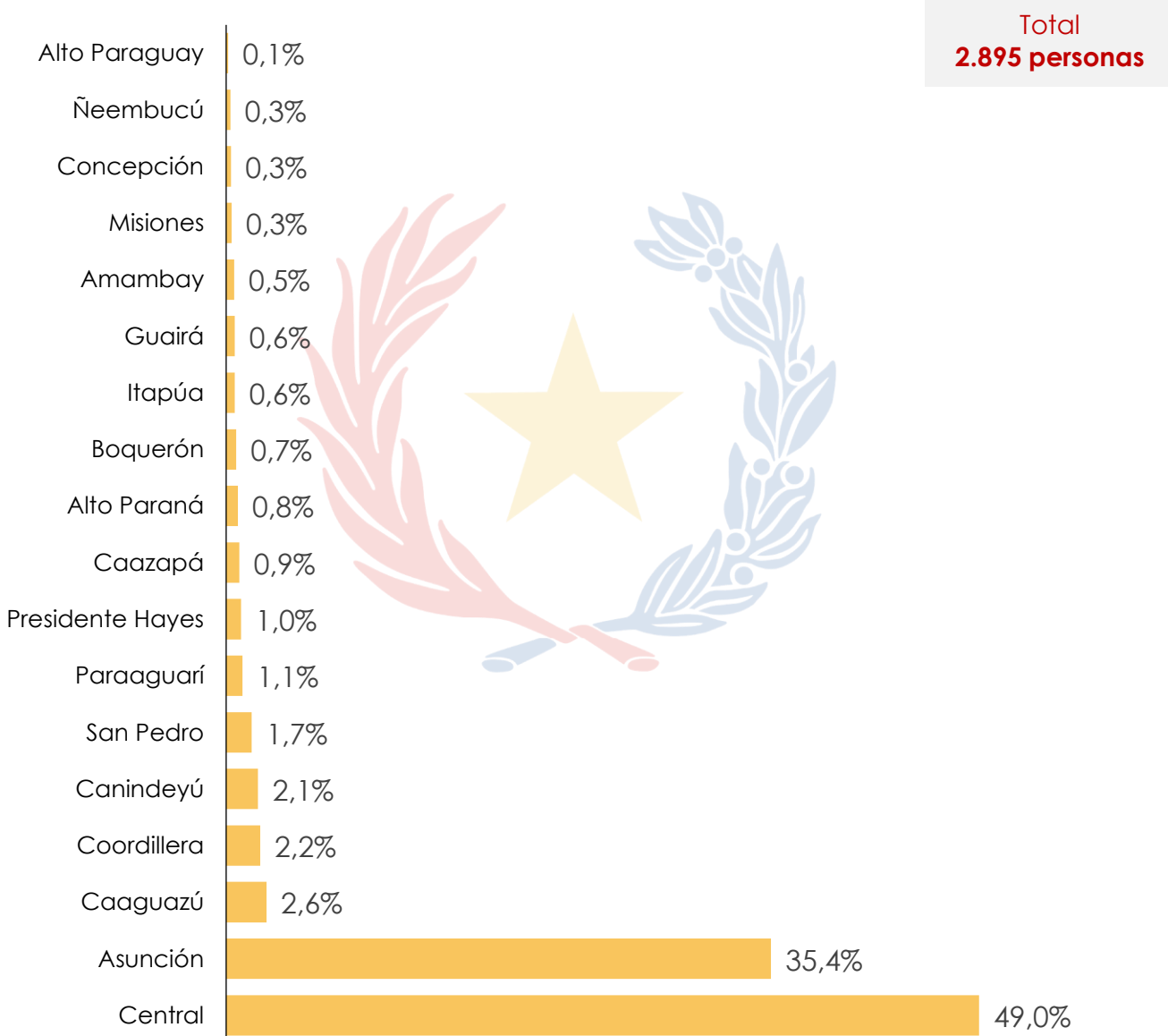
Visión: Ser una institución líder por su excelencia y calidad en la promoción y coordinación de políticas públicas de seguridad vial, orientadas a la prevención y la reducción de los índices de siniestralidad vial.

Misión: Prevenir y controlar los accidentes de tránsito, colaborando con los organismos responsables en la reducción de la tasa de mortalidad y morbilidad ocasionada por los mismos, mediante la coordinación, promoción, monitoreo y evaluación de las políticas públicas de seguridad vial en el territorio nacional.

BOLETIN ESTADÍSTICO DE
SINIESTRALIDAD VIAL
TERCER TRIMESTRE 2023



Figura 14. Distribución porcentual de lesionados a causa de siniestros viales de julio a setiembre, 2023



Fuente: Hospital del Trauma Manuel Giagni, tercer trimestre, 2023.

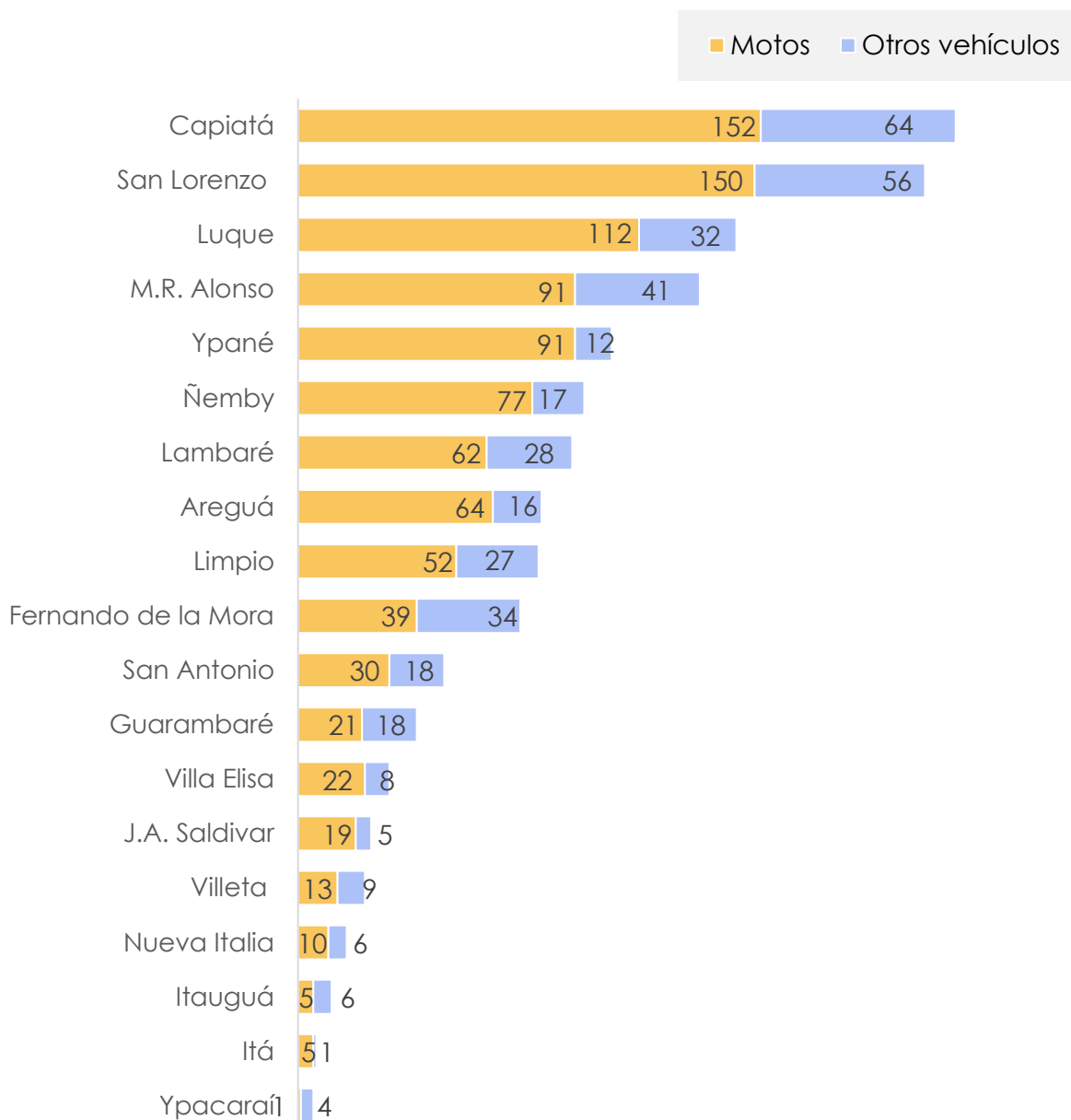
Visión: Ser una institución líder por su excelencia y calidad en la promoción y coordinación de políticas públicas de seguridad vial, orientadas a la prevención y la reducción de los índices de siniestralidad vial.

Misión: Prevenir y controlar los accidentes de tránsito, colaborando con los organismos responsables en la reducción de la tasa de mortalidad y morbilidad ocasionada por los mismos, mediante la coordinación, promoción, monitoreo y evaluación de las políticas públicas de seguridad vial en el territorio nacional.

BOLETIN ESTADÍSTICO DE
SINIESTRALIDAD VIAL
TERCER TRIMESTRE 2023



Figura 15. Número de lesionados a causa de siniestros viales del departamento Central, por distrito, según tipo de vehículo, tercer trimestre de 2023



Fuente: Hospital del Trauma Manuel Giagni, tercer trimestre, 2023.

Visión: Ser una institución líder por su excelencia y calidad en la promoción y coordinación de políticas públicas de seguridad vial, orientadas a la prevención y la reducción de los índices de siniestralidad vial.

Misión: Prevenir y controlar los accidentes de tránsito, colaborando con los organismos responsables en la reducción de la tasa de mortalidad y morbilidad ocasionada por los mismos, mediante la coordinación, promoción, monitoreo y evaluación de las políticas públicas de seguridad vial en el territorio nacional.

BOLETIN INFORMATIVO DE
SINIESTRALIDAD VIAL
TERCER TRIMESTRE 2023



Figura 16. Total de siniestros viales registrados en rutas nacionales, ramales y caminos vecinales, tercer trimestre, 2023



Figura 17. Distribución porcentual de siniestros viales registrados en rutas nacionales, ramales y caminos vecinales, según día de ocurrencia, tercer trimestre, 2023

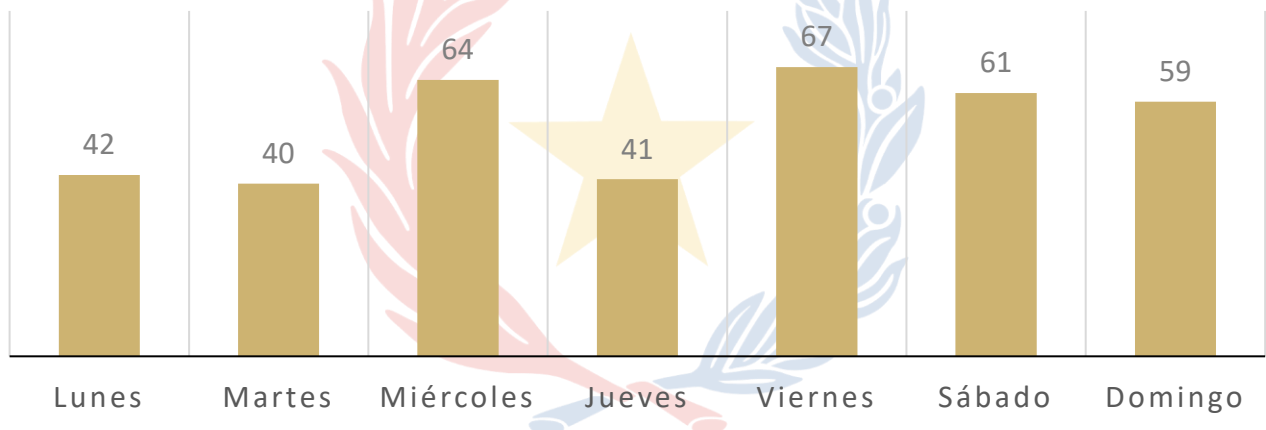



Figura 18. Distribución porcentual de siniestros viales registrados en rutas nacionales, ramales y caminos vecinales, según hora de ocurrencia, tercer trimestre, 2023



| Horario de ocurrencia | | % |
|-----------------------|------------------|-------|
| Madrugada | De 00:00 a 05:59 | 11,0% |
| Mañana | De 06:00 a 11:59 | 25,4% |
| Tarde | De 12:00 a 17:59 | 30,2% |
| Noche | De 18:00 a 23:59 | 33,4% |

Fuente: Dirección Nacional de Patrulla Caminera, tercer trimestre, 2023.

Visión: Ser una institución líder por su excelencia y calidad en la promoción y coordinación de políticas públicas de seguridad vial, orientadas a la prevención y la reducción de los índices de siniestralidad vial.

Misión: Prevenir y controlar los accidentes de tránsito, colaborando con los organismos responsables en la reducción de la tasa de mortalidad y morbilidad ocasionada por los mismos, mediante la coordinación, promoción, monitoreo y evaluación de las políticas públicas de seguridad vial en el territorio nacional.

BOLETIN INFORMATIVO DE
SINIESTRALIDAD VIAL
TERCER TRIMESTRE 2023



Figura 19. Siniestros viales registrados en rutas nacionales, ramales y caminos vecinales, según principales causas, tercer trimestre, 2023

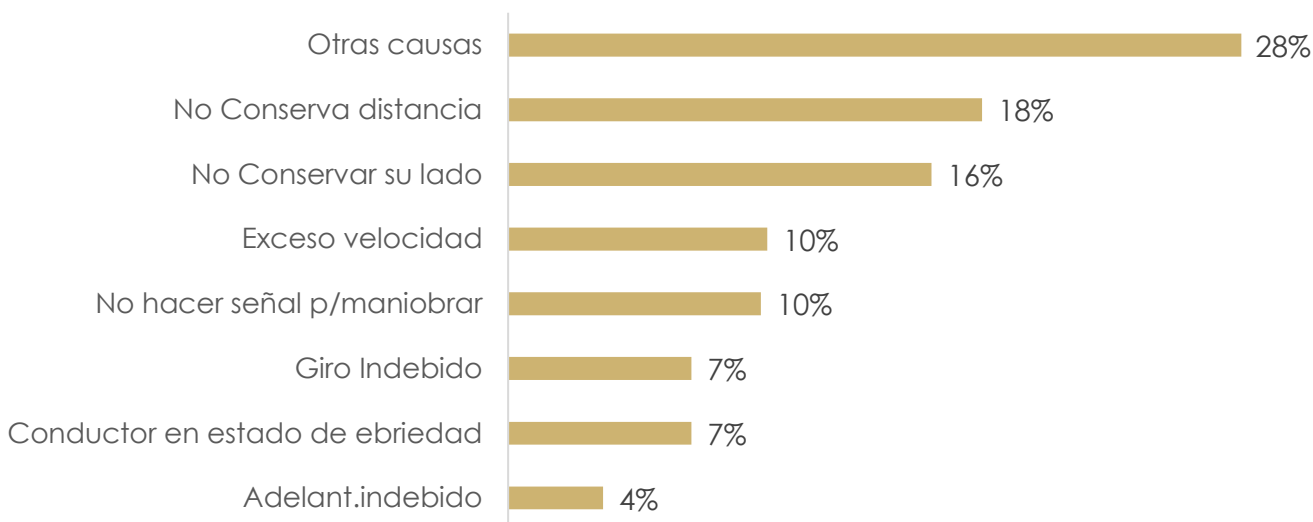



Figura 20. Total de lesionados y fallecidos a causa de siniestros viales registrados en rutas nacionales, ramales y caminos vecinales de Central e Interior, tercer trimestre, 2023



Fuente: Dirección Nacional de Patrulla Caminera, tercer trimestre, 2023.

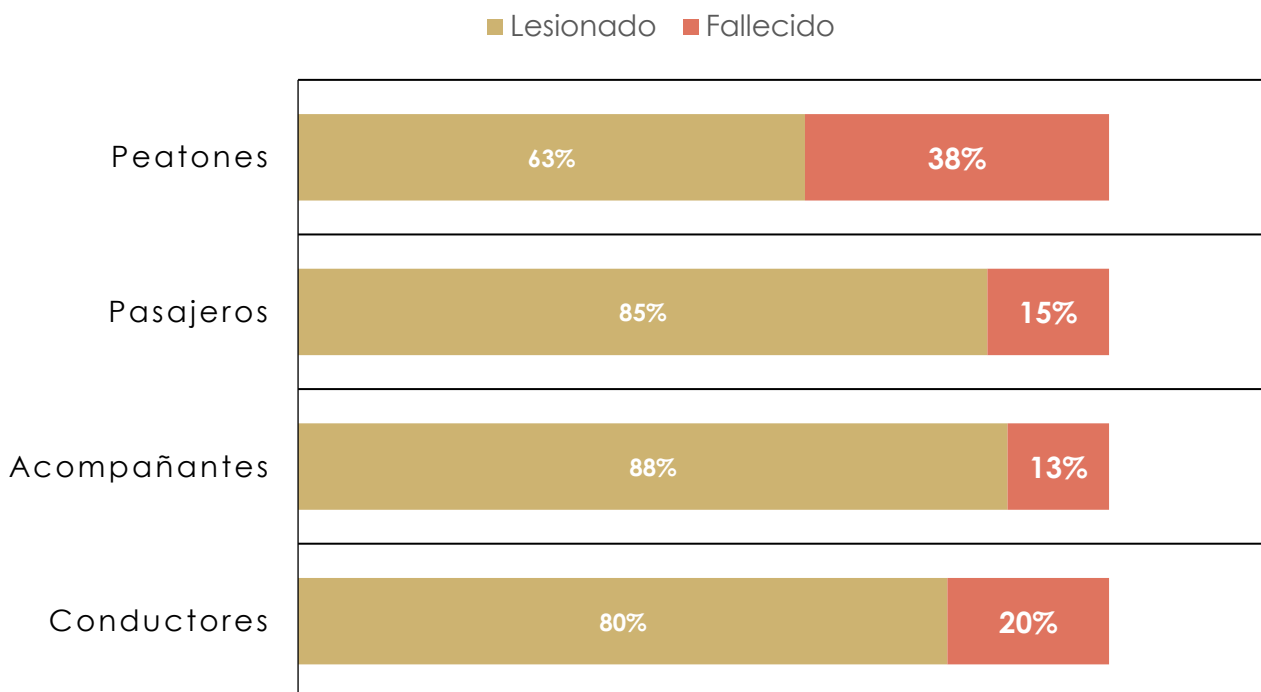
Visión: Ser una institución líder por su excelencia y calidad en la promoción y coordinación de políticas públicas de seguridad vial, orientadas a la prevención y la reducción de los índices de siniestralidad vial.

Misión: Prevenir y controlar los accidentes de tránsito, colaborando con los organismos responsables en la reducción de la tasa de mortalidad y morbilidad ocasionada por los mismos, mediante la coordinación, promoción, monitoreo y evaluación de las políticas públicas de seguridad vial en el territorio nacional.

BOLETIN INFORMATIVO DE
SINIESTRALIDAD VIAL
TERCER TRIMESTRE 2023



Figura 21. Distribución porcentual de morbilidad y mortalidad en siniestros viales registrados en rutas nacionales, ramales y caminos vecinales según tipos de usuarios de las vías, tercer trimestre, 2023



Fuente: Dirección Nacional de Patrulla Caminera, tercer trimestre, 2023.

Visión: Ser una institución líder por su excelencia y calidad en la promoción y coordinación de políticas públicas de seguridad vial, orientadas a la prevención y la reducción de los índices de siniestralidad vial.

Misión: Prevenir y controlar los accidentes de tránsito, colaborando con los organismos responsables en la reducción de la tasa de mortalidad y morbilidad ocasionada por los mismos, mediante la coordinación, promoción, monitoreo y evaluación de las políticas públicas de seguridad vial en el territorio nacional.

BOLETIN INFORMATIVO DE
SINIESTRALIDAD VIAL
TERCER TRIMESTRE 2023



Seguinos en nuestras redes sociales:



Agencia Nacional de Tránsito y Seguridad Vial



@antsvparaguay



@antsv_py

Visión: Ser una institución líder por su excelencia y calidad en la promoción y coordinación de políticas públicas de seguridad vial, orientadas a la prevención y la reducción de los índices de siniestralidad vial.