



Misión. “Prevenir y controlar los accidentes de tránsito, colaborando con los organismos responsables en la reducción de la tasa de mortalidad y morbilidad ocasionada por los mismos, mediante la coordinación, promoción, monitoreo y evaluación de las políticas públicas de seguridad vial en el territorio nacional”.

BOLETIN INFORMATIVO DE SINIESTRALIDAD VIAL CUARTO TRIMESTRE 2022

La Agencia Nacional de Tránsito y Seguridad Vial (ANTSV) a través de la Dirección de Observatorio Vial, Estadísticas y Registro de Datos presenta información estadística de siniestralidad vial consolidada de acuerdo a los datos oficiales reportados por las siguientes instituciones:

- Policía Nacional
- Hospital del Trauma Manuel Giagni
- Dirección General del Sistema 911

La información del presente boletín corresponde a los datos actualizados de octubre, noviembre y diciembre de 2022. Además, se incorporan datos históricos del mismo trimestre de estudio para realizar análisis comparativo.

Se espera que esta información sirva a los representantes de Organismos y Entidades del Estado para la toma de decisiones, con especial atención de aquellos que colaboran en la prevención y reducción de la siniestralidad vial; al igual que sensibilice a la ciudadanía en general.

El documento se encuentra estructurado de la siguiente manera:

- Reporte de fallecidos y lesionados registrados por la Policía Nacional.
- Pacientes atendidos a causa de siniestros de tránsito en servicios de urgencias traumatológicas, consultorio externo e internado registrados por el Hospital del Trauma Manuel Giagni.
- Accidentes de tránsito con daño material y con víctima según el reporte de llamadas de emergencia de la Dirección General del Sistema 911.

Finalmente, se hace extensivo el agradecimiento a las instituciones involucradas por sus valiosas contribuciones en la recolección, sistematización, procesamiento y tabulación previa de datos.

Misión. “Prevenir y controlar los accidentes de tránsito, colaborando con los organismos responsables en la reducción de la tasa de mortalidad y morbilidad ocasionada por los mismos, mediante la coordinación, promoción, monitoreo y evaluación de las políticas públicas de seguridad vial en el territorio nacional”.

**BOLETIN INFORMATIVO
DE SINIESTRALIDAD VIAL
CUARTO TRIMESTRE 2022**



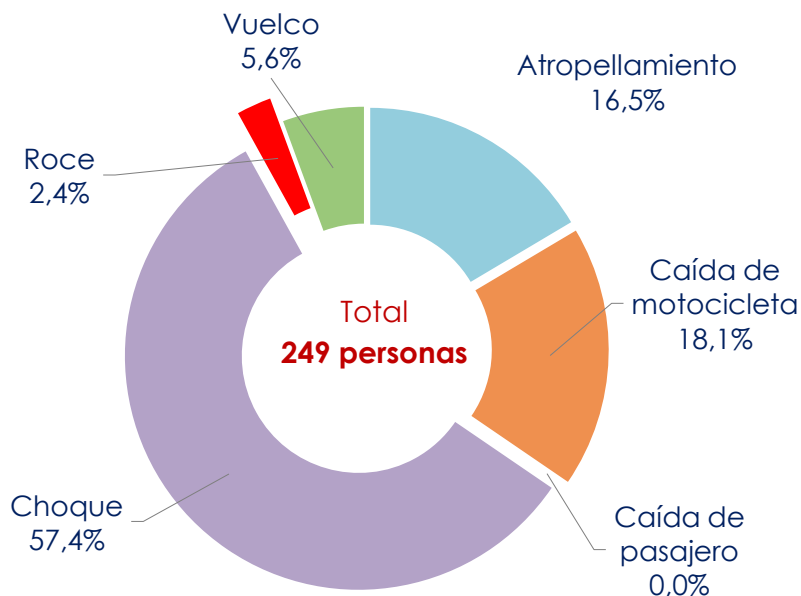
Total de fallecidos
249 personas

De cada **10** personas que
fallecieron en un siniestro vial, **9**
eran del sexo masculino
(octubre a diciembre de 2022)



Fuente: Policía Nacional - Departamento de Estadística, cuarto trimestre, 2022.

Figura 1. Fallecidos según causas, cuarto trimestre, 2022



Fuente: Policía Nacional - Departamento de Estadística, cuarto trimestre, 2022.

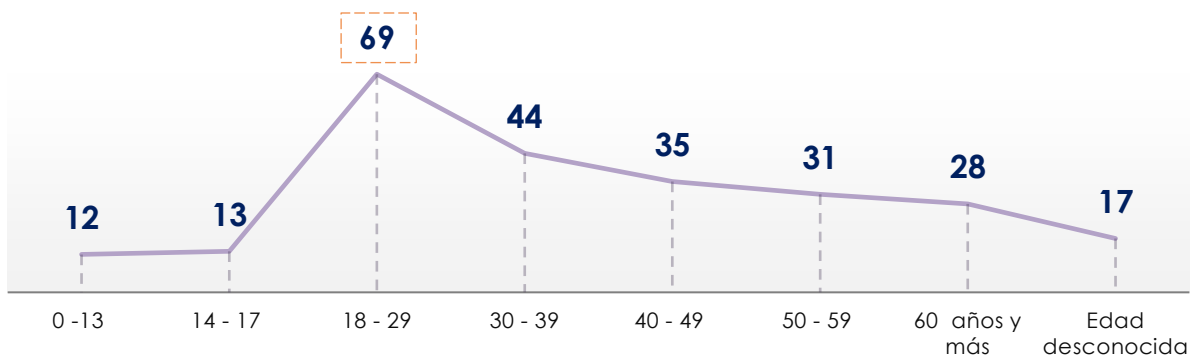
Visión. “Ser una institución líder por su excelencia y calidad en la promoción y coordinación de políticas públicas de seguridad vial, orientadas a la prevención y la reducción de los índices de siniestralidad vial”.

Misión. “Prevenir y controlar los accidentes de tránsito, colaborando con los organismos responsables en la reducción de la tasa de mortalidad y morbilidad ocasionada por los mismos, mediante la coordinación, promoción, monitoreo y evaluación de las políticas públicas de seguridad vial en el territorio nacional”.

**BOLETIN INFORMATIVO
DE SINIESTRALIDAD VIAL
CUARTO TRIMESTRE 2022**

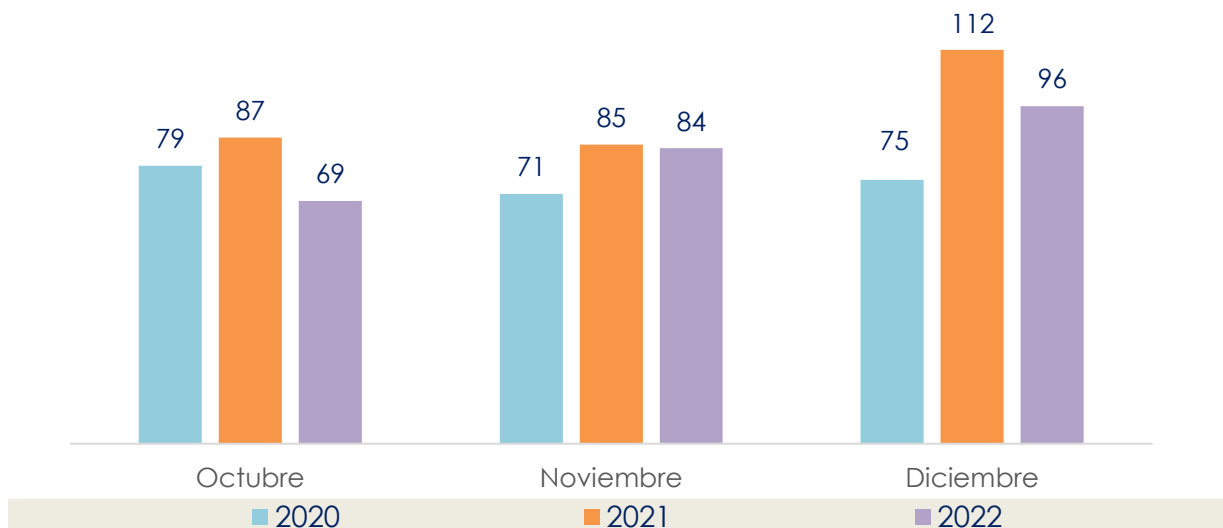


Figura 2. Fallecidos según rango etario, cuarto trimestre, 2022



Fuente: Policía Nacional - Departamento de Estadística, cuarto trimestre, 2022.

Figura 3. Evolución mensual de fallecidos, cuarto trimestre, 2020-2022



Fuente: Policía Nacional - Departamento de Estadística, cuarto trimestre, 2020-2022.

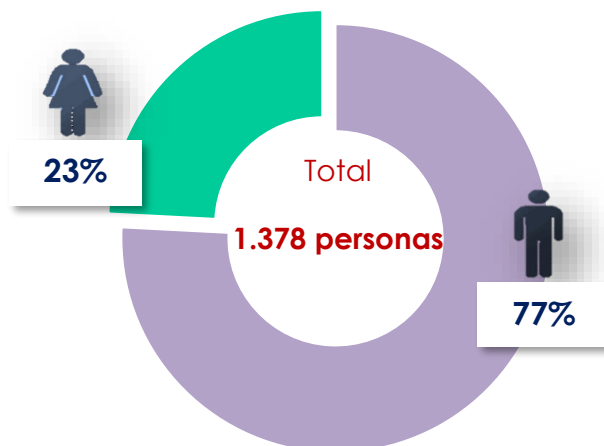
Misión. “Prevenir y controlar los accidentes de tránsito, colaborando con los organismos responsables en la reducción de la tasa de mortalidad y morbilidad ocasionada por los mismos, mediante la coordinación, promoción, monitoreo y evaluación de las políticas públicas de seguridad vial en el territorio nacional”.

BOLETIN INFORMATIVO
DE SINIESTRALIDAD VIAL
CUARTO TRIMESTRE 2022



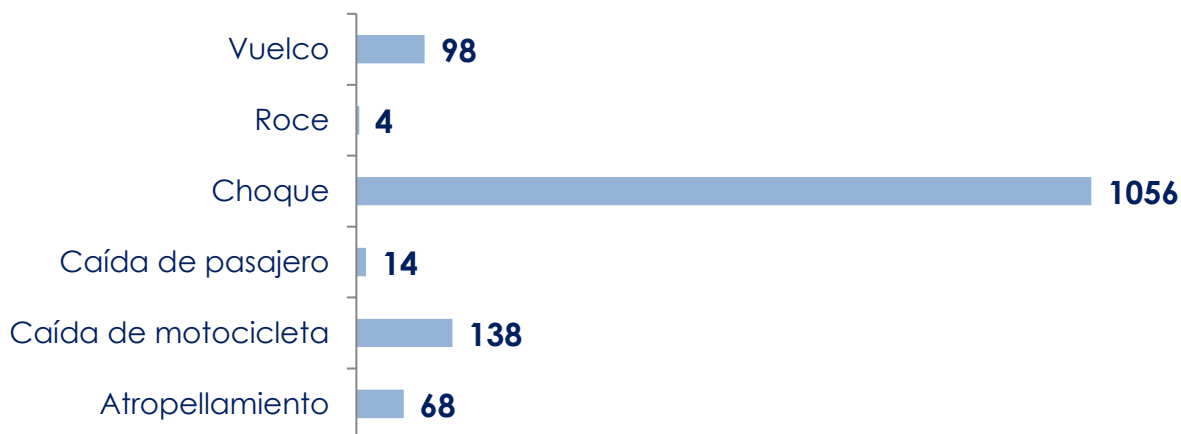
Total de lesionados
1.378 personas
de octubre a diciembre
de 2022

Figura 4. Lesionados según sexo, cuarto trimestre, 2022



Fuente: Policía Nacional - Departamento de Estadística, cuarto trimestre, 2022.

Figura 5. Lesionados según causas, cuarto trimestre, 2022



Fuente: Policía Nacional - Departamento de Estadística, cuarto trimestre, 2022.

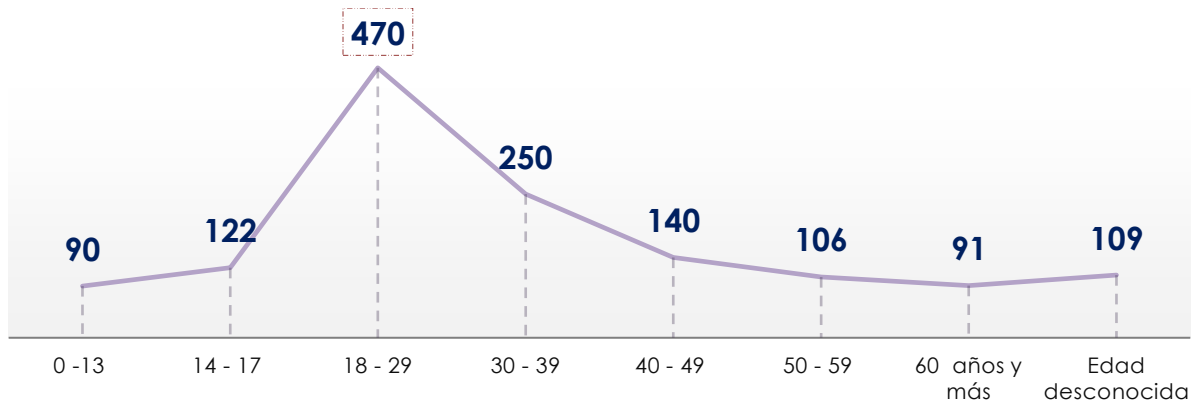
Visión. “Ser una institución líder por su excelencia y calidad en la promoción y coordinación de políticas públicas de seguridad vial, orientadas a la prevención y la reducción de los índices de siniestralidad vial”.

Misión. “Prevenir y controlar los accidentes de tránsito, colaborando con los organismos responsables en la reducción de la tasa de mortalidad y morbilidad ocasionada por los mismos, mediante la coordinación, promoción, monitoreo y evaluación de las políticas públicas de seguridad vial en el territorio nacional”.

**BOLETIN INFORMATIVO
DE SINIESTRALIDAD VIAL
CUARTO TRIMESTRE 2022**

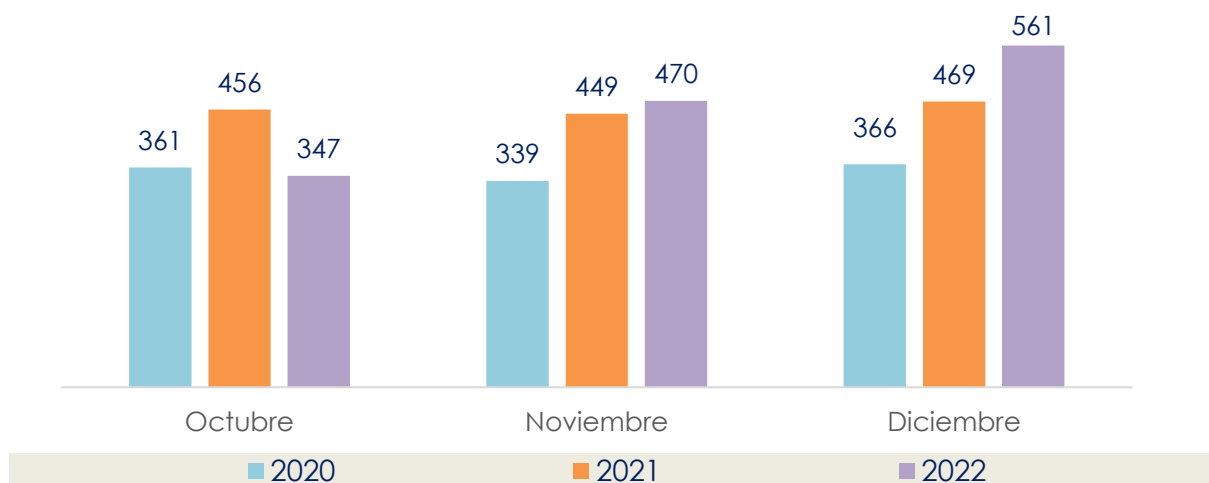


Figura 6. Lesionados según rango etario, cuarto trimestre, 2022



Fuente: Policía Nacional - Departamento de Estadística, cuarto trimestre, 2022.

Figura 7. Evolución mensual de lesionados, cuarto trimestre, 2020-2022



Fuente: Policía Nacional - Departamento de Estadística, cuarto trimestre, 2020 - 2022.

Misión. “Prevenir y controlar los accidentes de tránsito, colaborando con los organismos responsables en la reducción de la tasa de mortalidad y morbilidad ocasionada por los mismos, mediante la coordinación, promoción, monitoreo y evaluación de las políticas públicas de seguridad vial en el territorio nacional”.

**BOLETIN INFORMATIVO
DE SINIESTRALIDAD VIAL
CUARTO TRIMESTRE 2022**

Cuadro 1. Variación interanual de fallecidos y lesionados de octubre a diciembre, 2020 - 2022

Según mes de ocurrencia	Número de fallecidos/lesionados, según año			Tasa de variación interanual	
	2020	2021	2022	2022-2021	2022-2020
Fallecidos					
Octubre	79	87	69	-21%	-13%
Noviembre	71	85	84	-1%	18%
Diciembre	75	112	96	-14%	28%
Total fallecidos 4° trimestre	225	284	249	-12%	11%
Lesionados					
Octubre	361	456	347	-24%	-4%
Noviembre	339	449	470	5%	39%
Diciembre	366	469	561	20%	53%
Total lesionados 4° trimestre	1.237	1.249	1.191	0%	29%

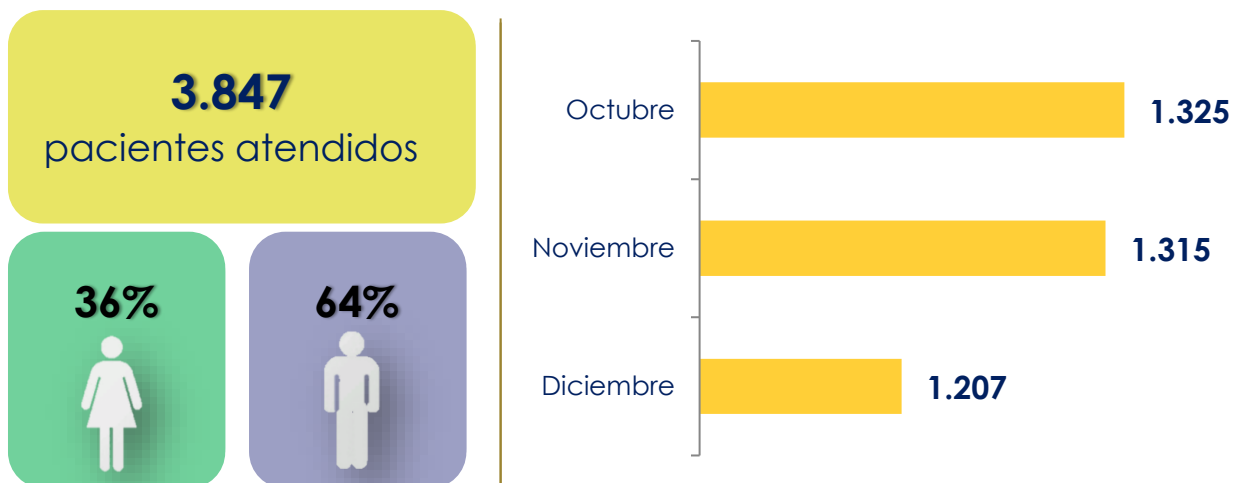
Fuente: Policía Nacional - Departamento de Estadística, cuarto trimestre, 2020 - 2022.

Misión. "Prevenir y controlar los accidentes de tránsito, colaborando con los organismos responsables en la reducción de la tasa de mortalidad y morbilidad ocasionada por los mismos, mediante la coordinación, promoción, monitoreo y evaluación de las políticas públicas de seguridad vial en el territorio nacional".

**BOLETIN INFORMATIVO
DE SINIESTRALIDAD VIAL
CUARTO TRIMESTRE 2022**



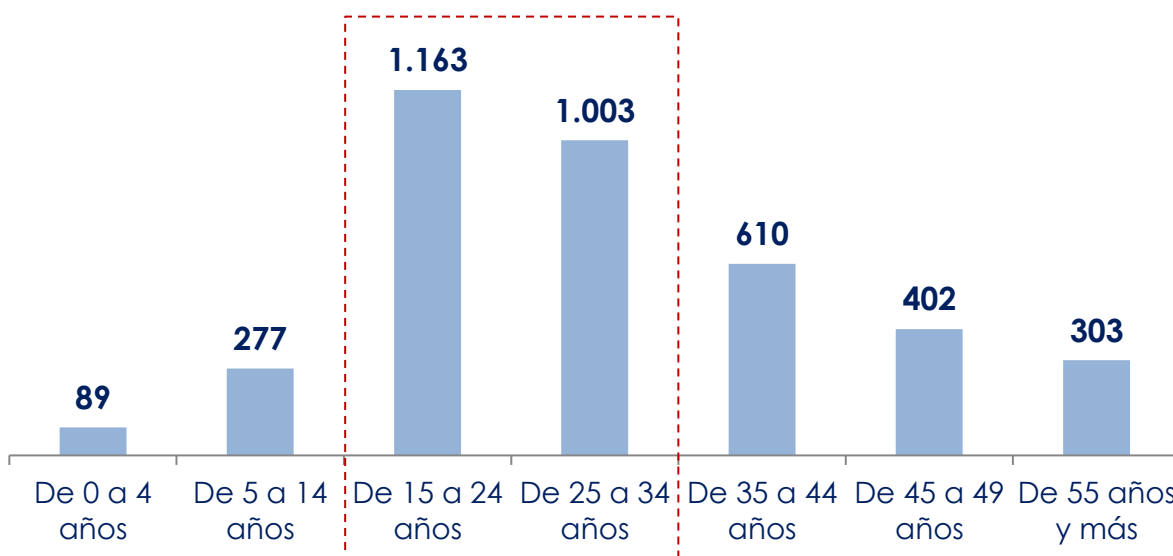
Figura 8. Pacientes atendidos a causa de siniestros de tránsito en servicios de urgencias traumatológicas consultorio externo e internados, por sexo y mes de ocurrencia, cuarto trimestre, 2022



Fuente: Hospital del Trauma Manuel Giagni, cuarto trimestre, 2022.

Figura 9. Pacientes atendidos por rango etario, cuarto trimestre, 2022

El **56%** de los pacientes atendidos tienen entre 15 a 34 años de edad



Fuente: Hospital del Trauma Manuel Giagni, cuarto trimestre, 2022.

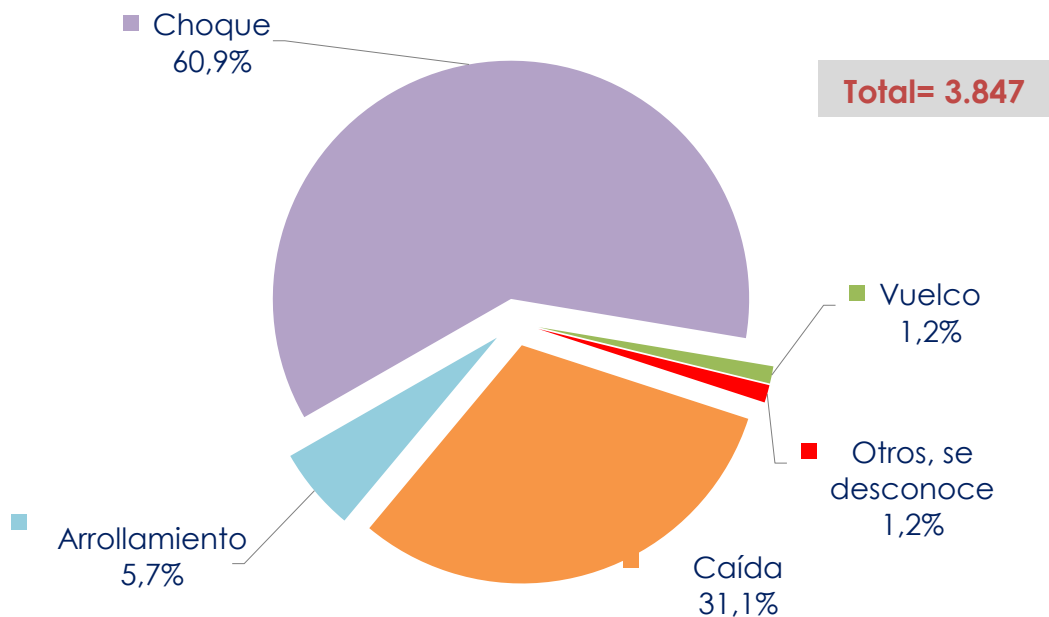
Visión. "Ser una institución líder por su excelencia y calidad en la promoción y coordinación de políticas públicas de seguridad vial, orientadas a la prevención y la reducción de los índices de siniestralidad vial".

Misión. “Prevenir y controlar los accidentes de tránsito, colaborando con los organismos responsables en la reducción de la tasa de mortalidad y morbilidad ocasionada por los mismos, mediante la coordinación, promoción, monitoreo y evaluación de las políticas públicas de seguridad vial en el territorio nacional”.

**BOLETIN INFORMATIVO
DE SINIESTRALIDAD VIAL
CUARTO TRIMESTRE 2022**



Figura 10. Pacientes atendidos según causas, cuarto trimestre, 2022



Fuente: Hospital del Trauma Manuel Giagni, cuarto trimestre, 2022.

Figura 11: Comparativo de pacientes atendidos por siniestros, cuarto trimestre, 2020-2022



Fuente: Hospital del Trauma Manuel Giagni, cuarto trimestre, 2020-2022.

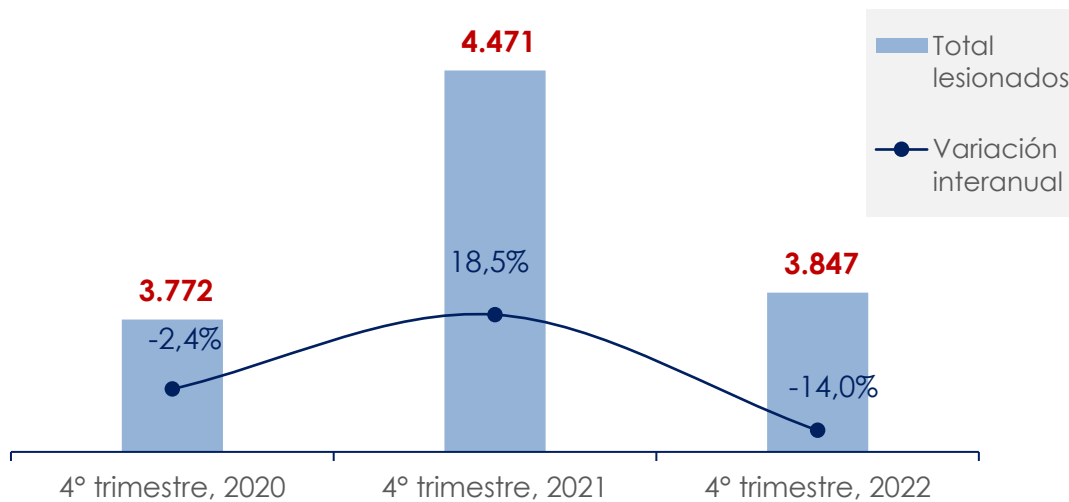
Visión. “Ser una institución líder por su excelencia y calidad en la promoción y coordinación de políticas públicas de seguridad vial, orientadas a la prevención y la reducción de los índices de siniestralidad vial”.

Misión. “Prevenir y controlar los accidentes de tránsito, colaborando con los organismos responsables en la reducción de la tasa de mortalidad y morbilidad ocasionada por los mismos, mediante la coordinación, promoción, monitoreo y evaluación de las políticas públicas de seguridad vial en el territorio nacional”.

**BOLETIN INFORMATIVO
DE SINIESTRALIDAD VIAL
CUARTO TRIMESTRE 2022**



Figura 12. Total de lesionados del cuarto trimestre y variación interanual, 2020 - 2022

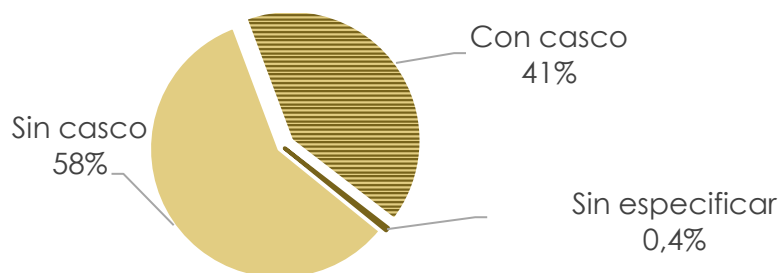


Fuente: Hospital del Trauma Manuel Giagni, cuarto trimestre, 2019-2022.

El total de lesionados a causa de accidentes de tránsito donde estuvo involucrada una motocicleta, fue de **2.915** personas

El principal vehículo de accidente de tránsito es la motocicleta para el período de octubre a diciembre de 2022. Representa el **76%** del total de las personas atendidas.

Figura 13: Motociclistas lesionados según uso de elemento de seguridad (casco) de cuarto trimestre, 2022



Fuente: Hospital del Trauma Manuel Giagni, cuarto trimestre, 2022.

Visión. “Ser una institución líder por su excelencia y calidad en la promoción y coordinación de políticas públicas de seguridad vial, orientadas a la prevención y la reducción de los índices de siniestralidad vial”.

Misión. “Prevenir y controlar los accidentes de tránsito, colaborando con los organismos responsables en la reducción de la tasa de mortalidad y morbilidad ocasionada por los mismos, mediante la coordinación, promoción, monitoreo y evaluación de las políticas públicas de seguridad vial en el territorio nacional”.

**BOLETIN INFORMATIVO
DE SINIESTRALIDAD VIAL
CUARTO TRIMESTRE 2022**



Mapa 1. Distribución geográfica de lesionados a causa de siniestros viales de octubre a diciembre, 2022

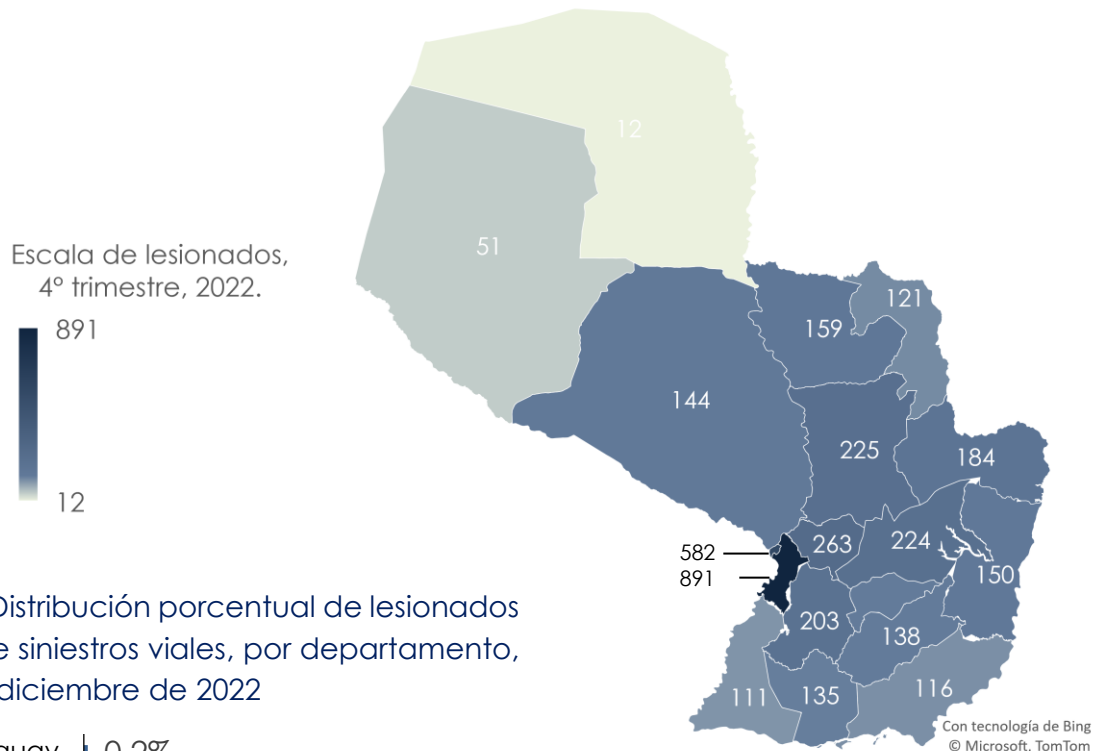
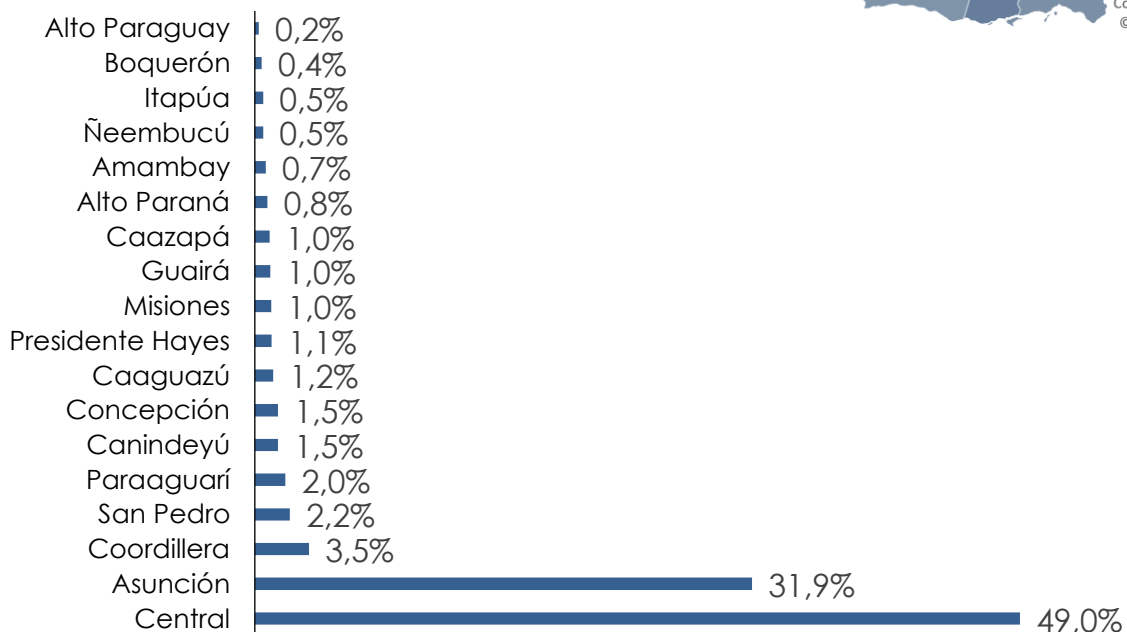


Figura 14. Distribución porcentual de lesionados a causa de siniestros viales, por departamento, octubre a diciembre de 2022



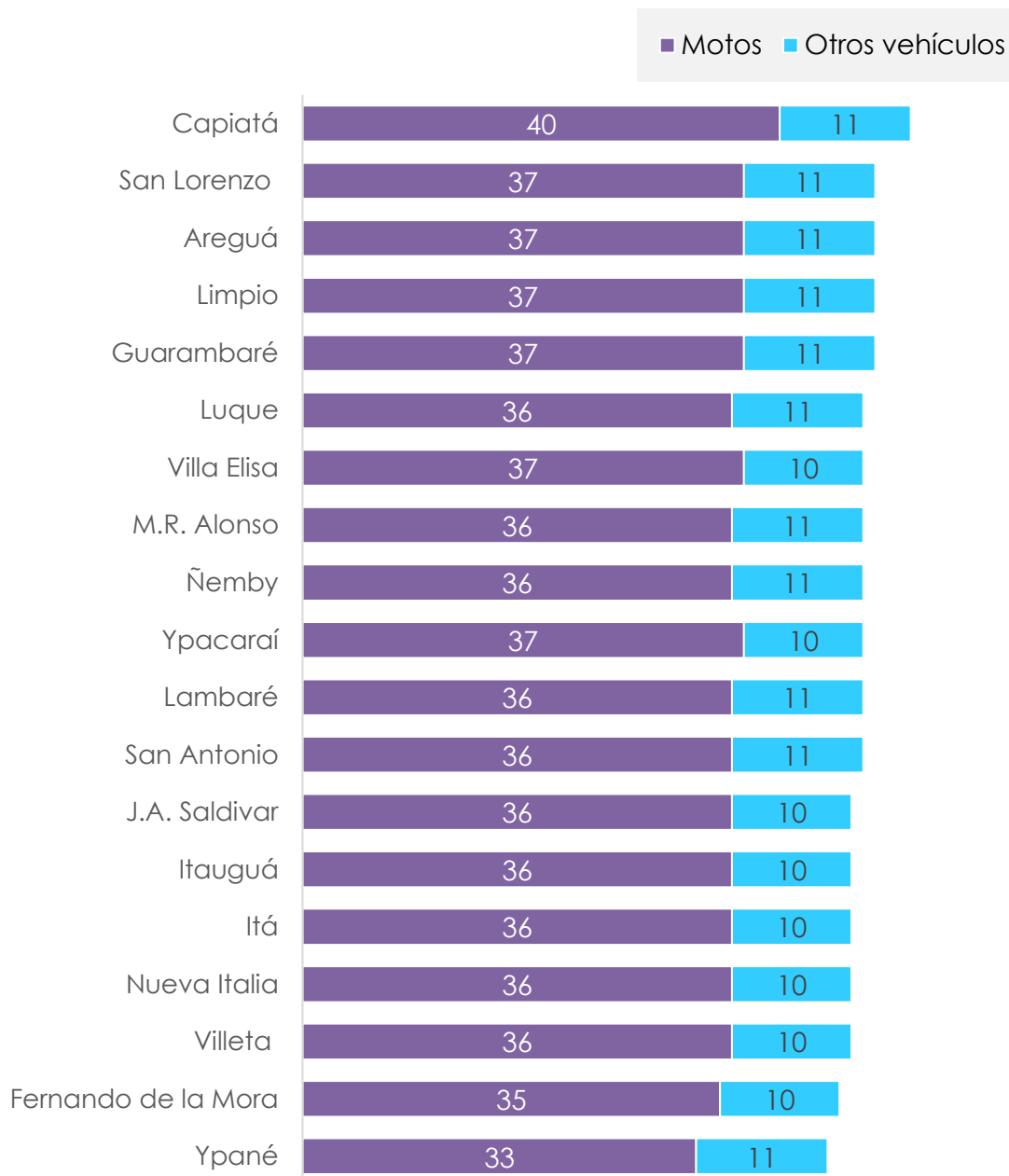
Fuente: Hospital del Trauma Manuel Giagni, cuarto trimestre, 2022.

Misión. “Prevenir y controlar los accidentes de tránsito, colaborando con los organismos responsables en la reducción de la tasa de mortalidad y morbilidad ocasionada por los mismos, mediante la coordinación, promoción, monitoreo y evaluación de las políticas públicas de seguridad vial en el territorio nacional”.

**BOLETIN INFORMATIVO
DE SINIESTRALIDAD VIAL
CUARTO TRIMESTRE 2022**



Figura 15. Número de lesionados a causa de siniestros viales del departamento Central, por distrito, según tipo de vehículo, cuarto trimestre de 2022



Fuente: Hospital del Trauma Manuel Giagni, cuarto trimestre, 2022.

Misión. “Prevenir y controlar los accidentes de tránsito, colaborando con los organismos responsables en la reducción de la tasa de mortalidad y morbilidad ocasionada por los mismos, mediante la coordinación, promoción, monitoreo y evaluación de las políticas públicas de seguridad vial en el territorio nacional”.

**BOLETIN INFORMATIVO
DE SINIESTRALIDAD VIAL
CUARTO TRIMESTRE 2022**



Figura 16. Accidentes de tránsito con daño material según mes de ocurrencia, cuarto trimestre, 2022

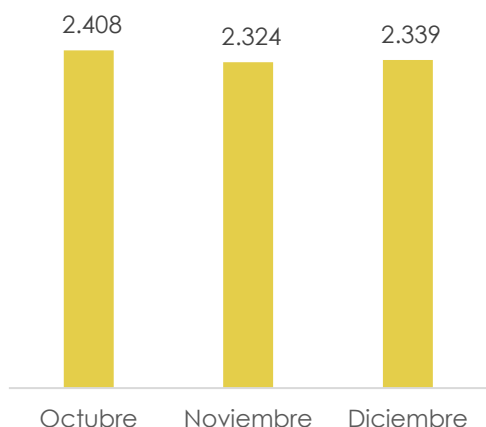
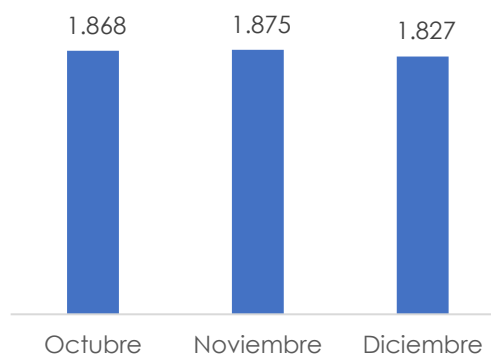
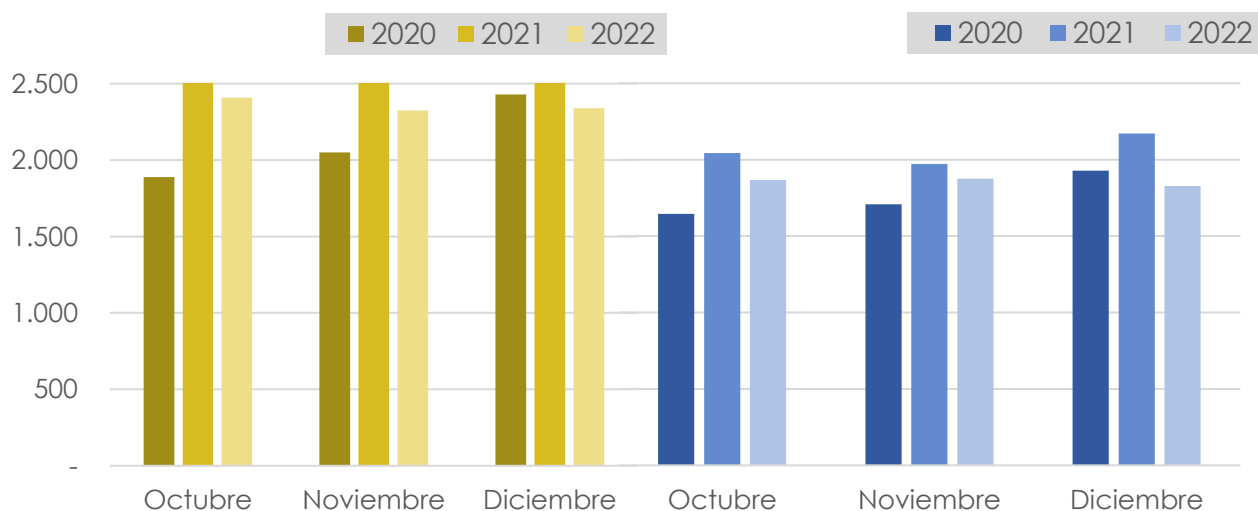


Figura 17. Accidentes de tránsito con víctima según mes de ocurrencia, cuarto trimestre, 2022



Fuente: Dirección General del Sistema 911, cuarto trimestre, 2022.

Figura 18. Accidentes de tránsito con daño material y con víctima, cuarto trimestre, 2020 - 2022



Accidente de tránsito con daño material

Accidente de tránsito con víctima

Fuente: Dirección General del Sistema 911, cuarto trimestre, 2022.

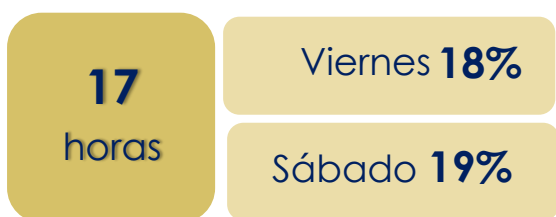
Visión. “Ser una institución líder por su excelencia y calidad en la promoción y coordinación de políticas públicas de seguridad vial, orientadas a la prevención y la reducción de los índices de siniestralidad vial”.

Misión. “Prevenir y controlar los accidentes de tránsito, colaborando con los organismos responsables en la reducción de la tasa de mortalidad y morbilidad ocasionada por los mismos, mediante la coordinación, promoción, monitoreo y evaluación de las políticas públicas de seguridad vial en el territorio nacional”.

**BOLETIN INFORMATIVO
DE SINIESTRALIDAD VIAL
CUARTO TRIMESTRE 2022**



Accidentes de tránsito con daño material según hora y días de mayor ocurrencia, cuarto trimestre, 2022



Accidentes de tránsito con víctima según hora y días de mayor ocurrencia, cuarto trimestre, 2022



Fuente: Dirección General del Sistema 911, cuarto trimestre, 2022.

Cuadro 2. Total de accidentes de tránsito con daño material y con víctima reportados, cuarto trimestre, 2021 - 2022

Total reportado	2021	2022	Variación %
Octubre	4.738	4.276	-9,8%
Noviembre	4.481	4.199	-6,3%
Diciembre	5.245	4.166	-20,6%

Fuente: Dirección General del Sistema 911, cuarto trimestre, 2021 - 2022.

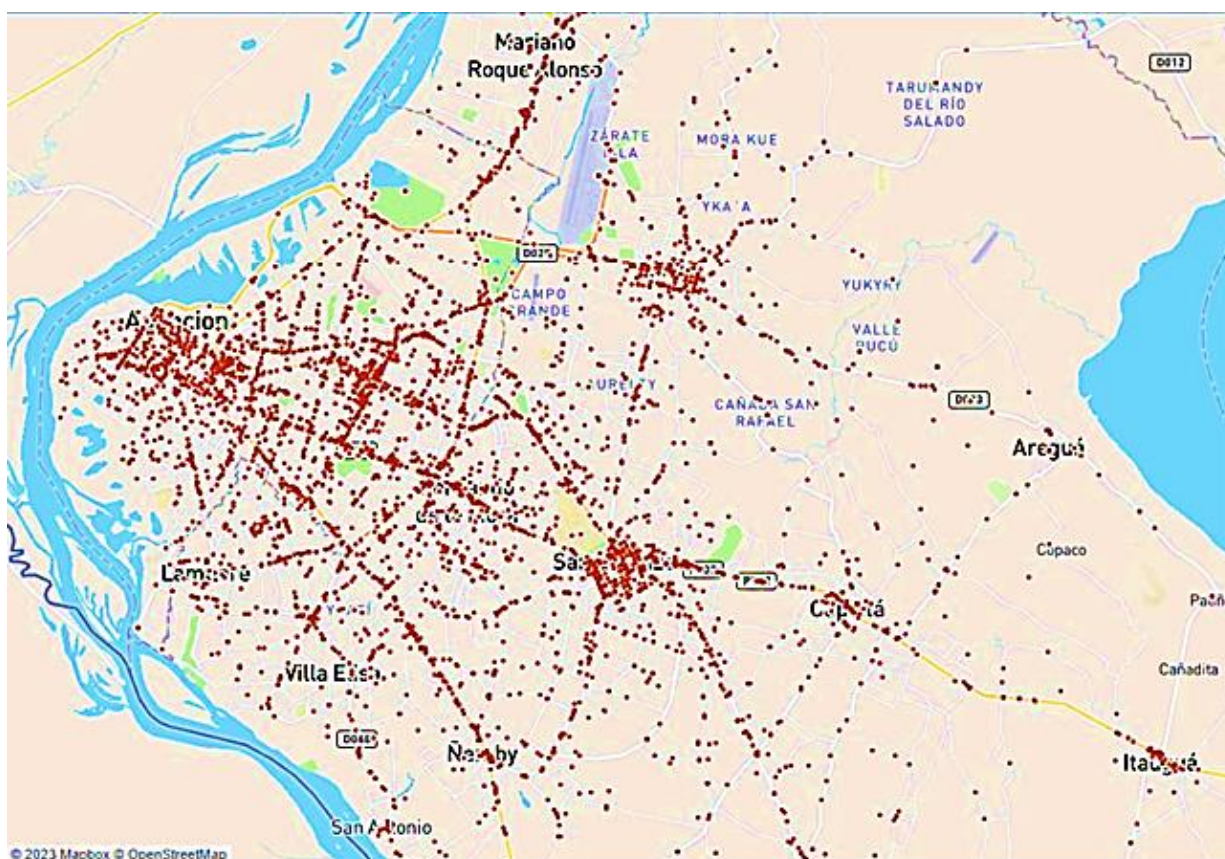
Misión. “Prevenir y controlar los accidentes de tránsito, colaborando con los organismos responsables en la reducción de la tasa de mortalidad y morbilidad ocasionada por los mismos, mediante la coordinación, promoción, monitoreo y evaluación de las políticas públicas de seguridad vial en el territorio nacional”.

**BOLETIN INFORMATIVO
DE SINIESTRALIDAD VIAL
CUARTO TRIMESTRE 2022**



Mapa 2. Mapa de calor de accidentes de tránsito con daños materiales, cuarto trimestre, 2022

ASUNCIÓN – CENTRAL



Fuente: Dirección General del Sistema 911, cuarto trimestre, 2022.

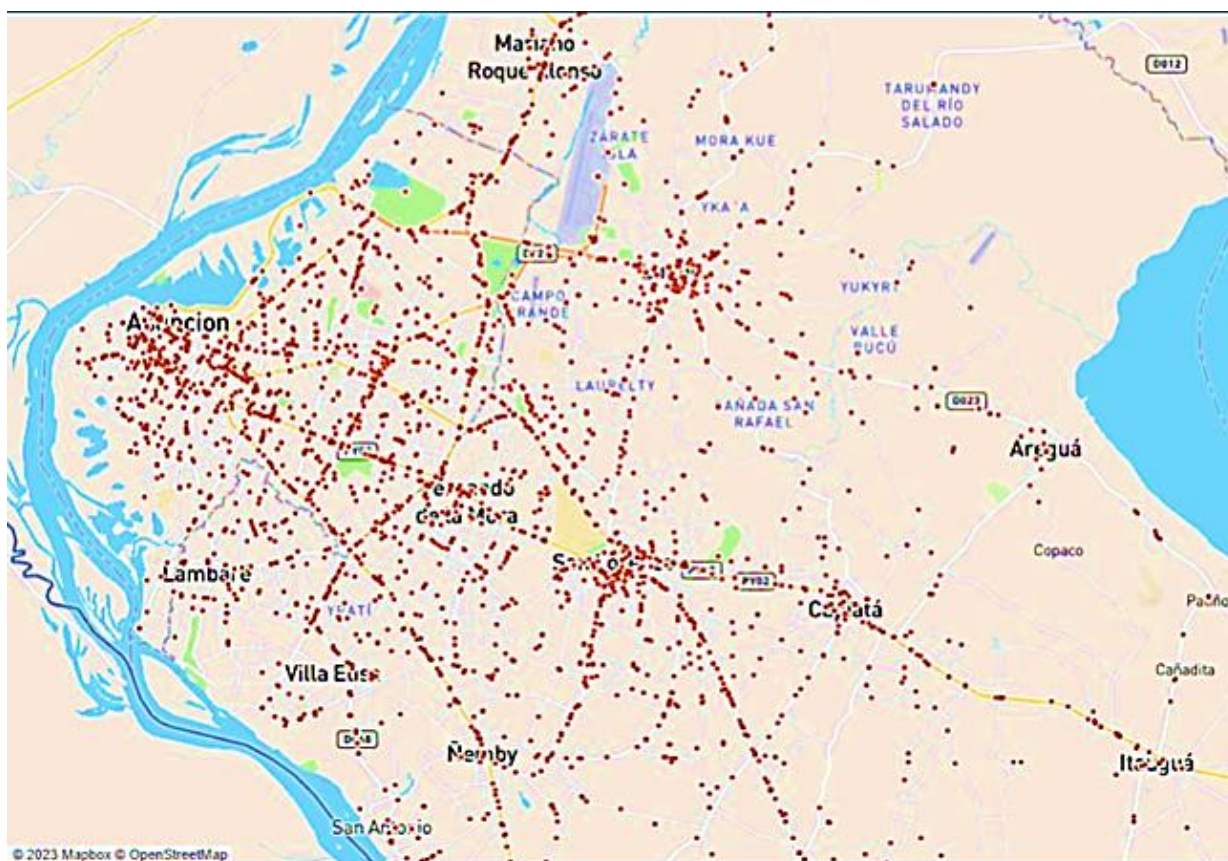
Misión. “Prevenir y controlar los accidentes de tránsito, colaborando con los organismos responsables en la reducción de la tasa de mortalidad y morbilidad ocasionada por los mismos, mediante la coordinación, promoción, monitoreo y evaluación de las políticas públicas de seguridad vial en el territorio nacional”.

**BOLETIN INFORMATIVO
DE SINIESTRALIDAD VIAL
CUARTO TRIMESTRE 2022**



Mapa 3. Mapa de calor de accidentes de tránsito con víctima, cuarto trimestre, 2022

ASUNCIÓN – CENTRAL



Fuente: Dirección General del Sistema 911, cuarto trimestre, 2022.

Visión. “Ser una institución líder por su excelencia y calidad en la promoción y coordinación de políticas públicas de seguridad vial, orientadas a la prevención y la reducción de los índices de siniestralidad vial”.