



Misión. “Prevenir y controlar los accidentes de tránsito, colaborando con los organismos responsables en la reducción de la tasa de mortalidad y morbilidad ocasionada por los mismos, mediante la coordinación, promoción, monitoreo y evaluación de las políticas públicas de seguridad vial en el territorio nacional”.

BOLETIN INFORMATIVO DE SINIESTRALIDAD VIAL PRIMER TRIMESTRE 2023

La Agencia Nacional de Tránsito y Seguridad Vial (ANTSV) a través de la Dirección de Observatorio Vial, Estadísticas y Registro de Datos presenta información estadística de siniestralidad vial consolidada de acuerdo a los datos oficiales reportados por las siguientes instituciones:

- Policía Nacional
- Hospital del Trauma Manuel Giagni
- Dirección Nacional de Patrulla Caminera

La información del presente boletín corresponde a los datos actualizados de enero, febrero y marzo de 2023. Además, se incorporan datos históricos del mismo trimestre de estudio para realizar análisis comparativo.

Se espera que esta información sirva a los representantes de Organismos y Entidades del Estado para la toma de decisiones, con especial atención de aquellos que colaboran en la prevención y reducción de la siniestralidad vial; al igual que sensibilice a la ciudadanía en general.

El documento se encuentra estructurado de la siguiente manera:

- Reporte de fallecidos y lesionados registrados por la Policía Nacional.
- Pacientes atendidos a causa de siniestros de tránsito en servicios de urgencias traumatológicas, consultorio externo e internado registrados por el Hospital del Trauma Manuel Giagni.
- Accidentes de tránsito en rutas y ramales registrados por la Dirección Nacional de Patrulla Caminera.

Finalmente, se hace extensivo el agradecimiento a las instituciones involucradas por sus valiosas contribuciones en la recolección, sistematización, procesamiento y tabulación previa de datos.

Misión. “Prevenir y controlar los accidentes de tránsito, colaborando con los organismos responsables en la reducción de la tasa de mortalidad y morbilidad ocasionada por los mismos, mediante la coordinación, promoción, monitoreo y evaluación de las políticas públicas de seguridad vial en el territorio nacional”.

**BOLETIN INFORMATIVO
DE SINIESTRALIDAD VIAL
PRIMER TRIMESTRE 2023**



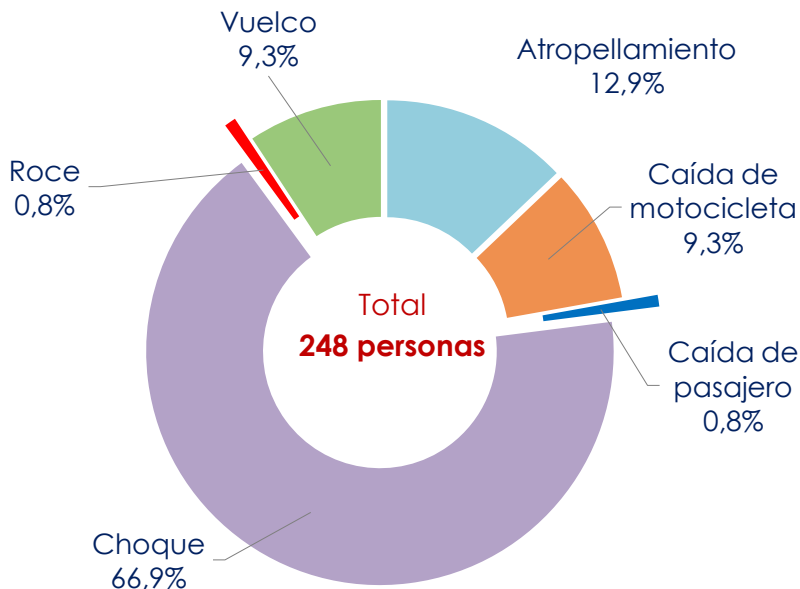
Total de fallecidos
248 personas

De cada **10** personas que fallecieron en un siniestro vial, **9** eran del sexo masculino (enero a marzo de 2023)



Fuente: Policía Nacional - Departamento de Estadística, primer trimestre, 2023.

Figura 1. Fallecidos según causas, primer trimestre, 2023



Fuente: Policía Nacional - Departamento de Estadística, primer trimestre, 2023.

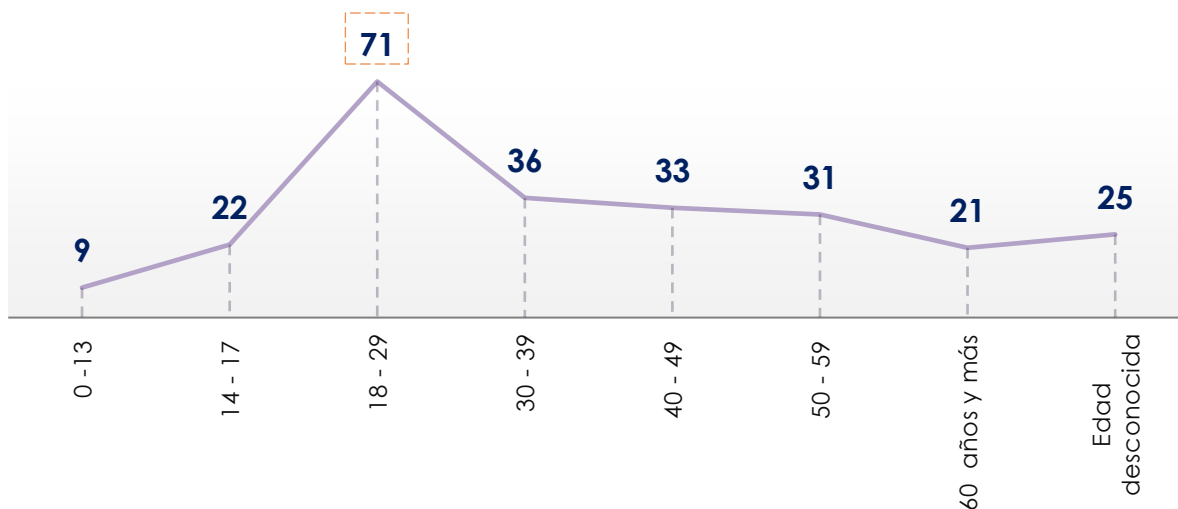
Visión. “Ser una institución líder por su excelencia y calidad en la promoción y coordinación de políticas públicas de seguridad vial, orientadas a la prevención y la reducción de los índices de siniestralidad vial”.

Misión. “Prevenir y controlar los accidentes de tránsito, colaborando con los organismos responsables en la reducción de la tasa de mortalidad y morbilidad ocasionada por los mismos, mediante la coordinación, promoción, monitoreo y evaluación de las políticas públicas de seguridad vial en el territorio nacional”.

**BOLETIN INFORMATIVO
DE SINIESTRALIDAD VIAL
PRIMER TRIMESTRE 2023**

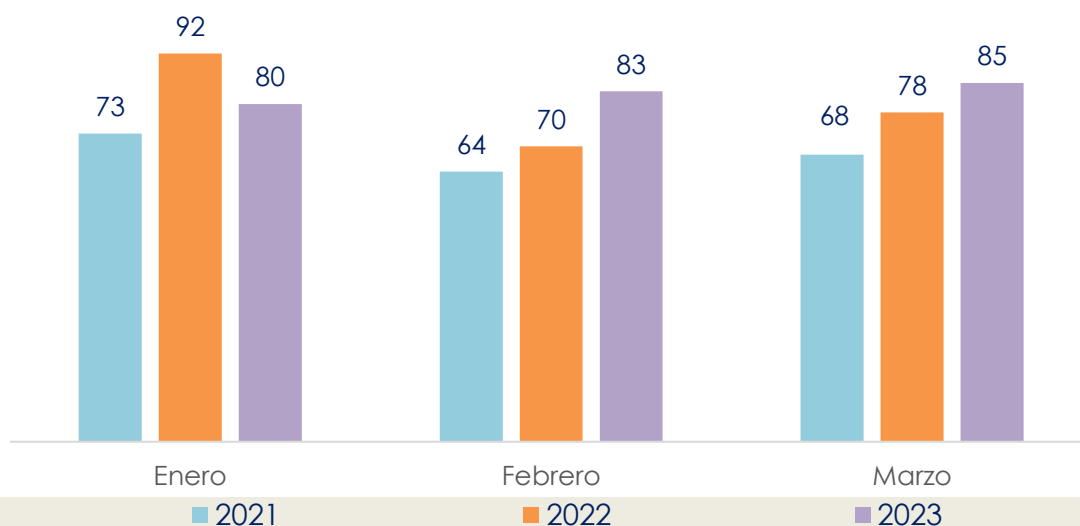


Figura 2. Fallecidos según rango etario, primer trimestre, 2023



Fuente: Policía Nacional - Departamento de Estadística, primer trimestre, 2023.

Figura 3. Evolución mensual de fallecidos, primer trimestre, 2021-2023



Fuente: Policía Nacional - Departamento de Estadística, primer trimestre, 2021-2023.

Visión. “Ser una institución líder por su excelencia y calidad en la promoción y coordinación de políticas públicas de seguridad vial, orientadas a la prevención y la reducción de los índices de siniestralidad vial”.

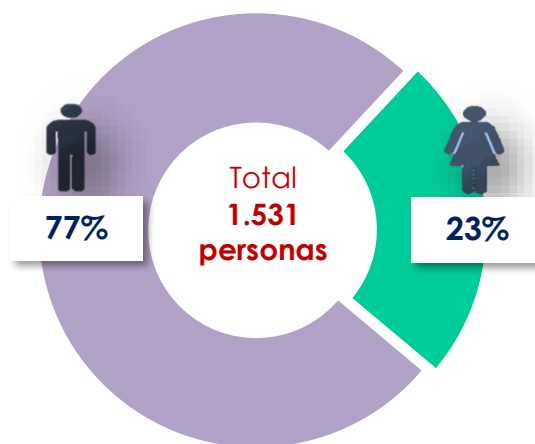
Misión. “Prevenir y controlar los accidentes de tránsito, colaborando con los organismos responsables en la reducción de la tasa de mortalidad y morbilidad ocasionada por los mismos, mediante la coordinación, promoción, monitoreo y evaluación de las políticas públicas de seguridad vial en el territorio nacional”.

**BOLETIN INFORMATIVO
DE SINIESTRALIDAD VIAL
PRIMER TRIMESTRE 2023**



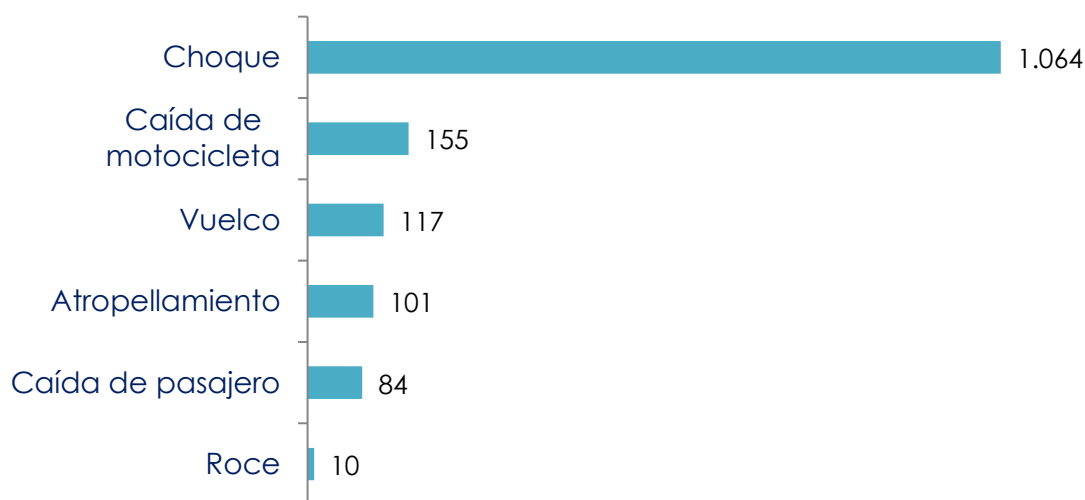
Total de lesionados
1.531 personas
de enero a marzo de
2023

Figura 4. Lesionados según sexo, primer trimestre, 2023



Fuente: Policía Nacional - Departamento de Estadística, primer trimestre, 2023.

Figura 5. Lesionados según causas, primer trimestre, 2023



Fuente: Policía Nacional - Departamento de Estadística, primer trimestre, 2023.

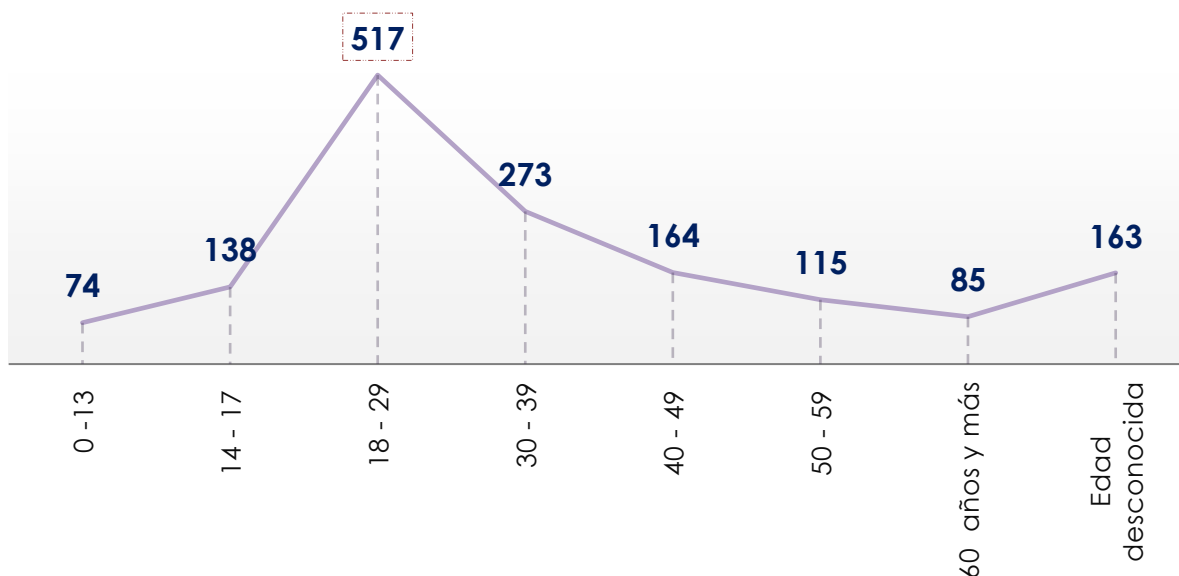
Visión. “Ser una institución líder por su excelencia y calidad en la promoción y coordinación de políticas públicas de seguridad vial, orientadas a la prevención y la reducción de los índices de siniestralidad vial”.

Misión. “Prevenir y controlar los accidentes de tránsito, colaborando con los organismos responsables en la reducción de la tasa de mortalidad y morbilidad ocasionada por los mismos, mediante la coordinación, promoción, monitoreo y evaluación de las políticas públicas de seguridad vial en el territorio nacional”.

**BOLETIN INFORMATIVO
DE SINIESTRALIDAD VIAL
PRIMER TRIMESTRE 2023**

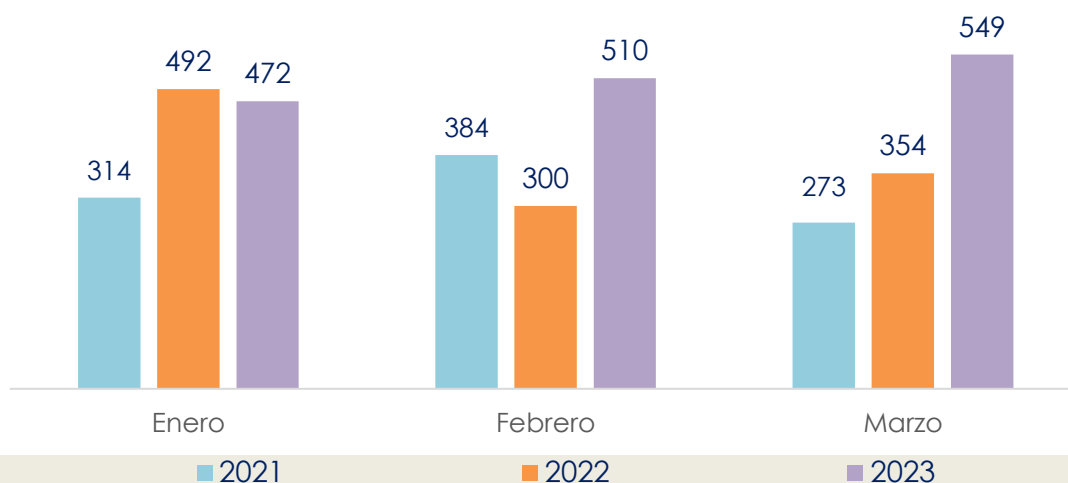


Figura 6. Lesionados según rango etario, primer trimestre, 2023



Fuente: Policía Nacional - Departamento de Estadística, primer trimestre, 2023.

Figura 7. Evolución mensual de lesionados, primer trimestre, 2021-2023



Fuente: Policía Nacional - Departamento de Estadística, primer trimestre, 2021 - 2023.

Visión. “Ser una institución líder por su excelencia y calidad en la promoción y coordinación de políticas públicas de seguridad vial, orientadas a la prevención y la reducción de los índices de siniestralidad vial”.



Misión. “Prevenir y controlar los accidentes de tránsito, colaborando con los organismos responsables en la reducción de la tasa de mortalidad y morbilidad ocasionada por los mismos, mediante la coordinación, promoción, monitoreo y evaluación de las políticas públicas de seguridad vial en el territorio nacional”.

**BOLETIN INFORMATIVO
DE SINIESTRALIDAD VIAL
PRIMER TRIMESTRE 2023**



Cuadro 1. Variación interanual de fallecidos y lesionados, según mes de ocurrencia de enero a marzo, 2021 - 2023

Según mes de ocurrencia	Número de fallecidos/lesionados, según año			Tasa de variación interanual
	2021	2022	2023	2023-2022
Fallecidos				
Enero	73	92	80	-13%
Febrero	64	70	83	19%
Marzo	68	78	85	9%
Total fallecidos 1° trimestre	205	240	248	3%
Lesionados				
Enero	314	492	472	-4%
Febrero	384	300	510	70%
Marzo	273	354	549	55%
Total lesionados 1° trimestre	971	1.146	1.531	34%

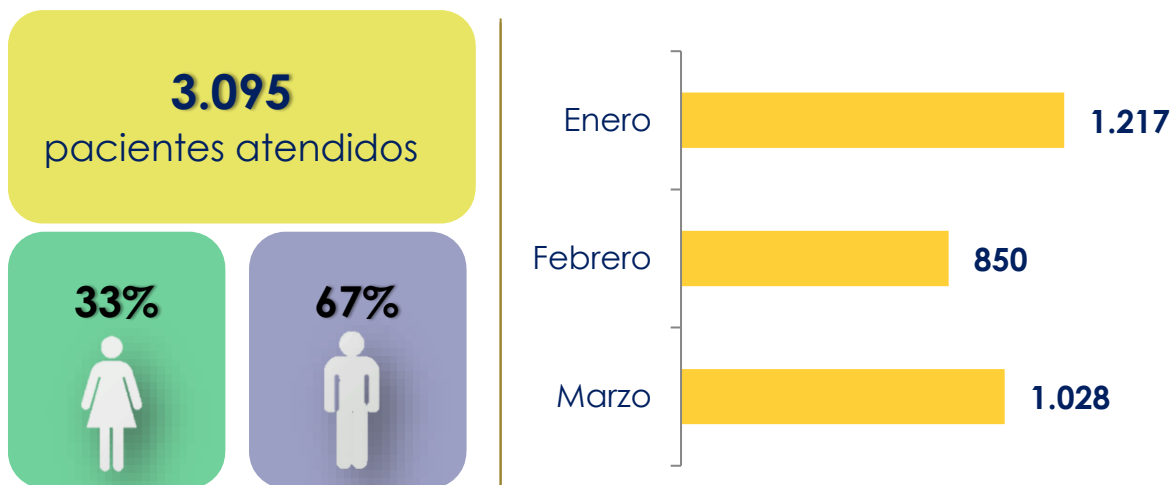
Fuente: Policía Nacional - Departamento de Estadística, primer trimestre, 2021 - 2023.

Misión. “Prevenir y controlar los accidentes de tránsito, colaborando con los organismos responsables en la reducción de la tasa de mortalidad y morbilidad ocasionada por los mismos, mediante la coordinación, promoción, monitoreo y evaluación de las políticas públicas de seguridad vial en el territorio nacional”.

**BOLETIN INFORMATIVO
DE SINIESTRALIDAD VIAL
PRIMER TRIMESTRE 2023**



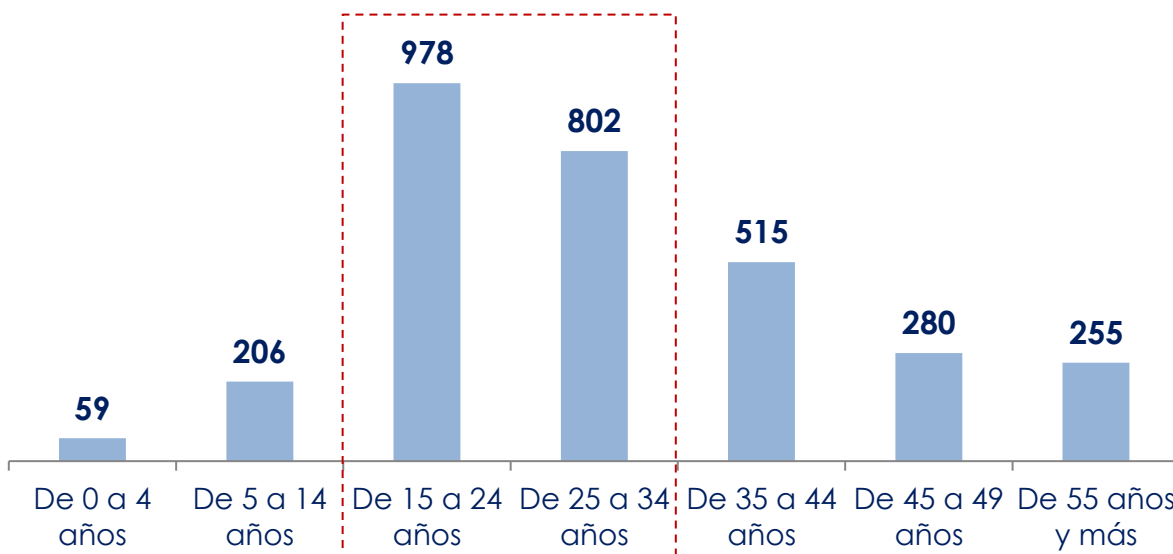
Figura 8. Pacientes atendidos a causa de siniestros de tránsito en servicios de urgencias traumatológicas consultorio externo e internados, por sexo y mes de ocurrencia, primer trimestre, 2023



Fuente: Hospital del Trauma Manuel Giagni, primer trimestre, 2023.

Figura 9. Pacientes atendidos por rango etario, primer trimestre, 2023

El **58%** de los pacientes atendidos tienen entre 15 a 34 años de edad



Fuente: Hospital del Trauma Manuel Giagni, primer trimestre, 2023.

Visión. “Ser una institución líder por su excelencia y calidad en la promoción y coordinación de políticas públicas de seguridad vial, orientadas a la prevención y la reducción de los índices de siniestralidad vial”.

Misión. “Prevenir y controlar los accidentes de tránsito, colaborando con los organismos responsables en la reducción de la tasa de mortalidad y morbilidad ocasionada por los mismos, mediante la coordinación, promoción, monitoreo y evaluación de las políticas públicas de seguridad vial en el territorio nacional”.

**BOLETIN INFORMATIVO
DE SINIESTRALIDAD VIAL
PRIMER TRIMESTRE 2023**

Figura 10. Pacientes atendidos según causas, primer trimestre, 2023

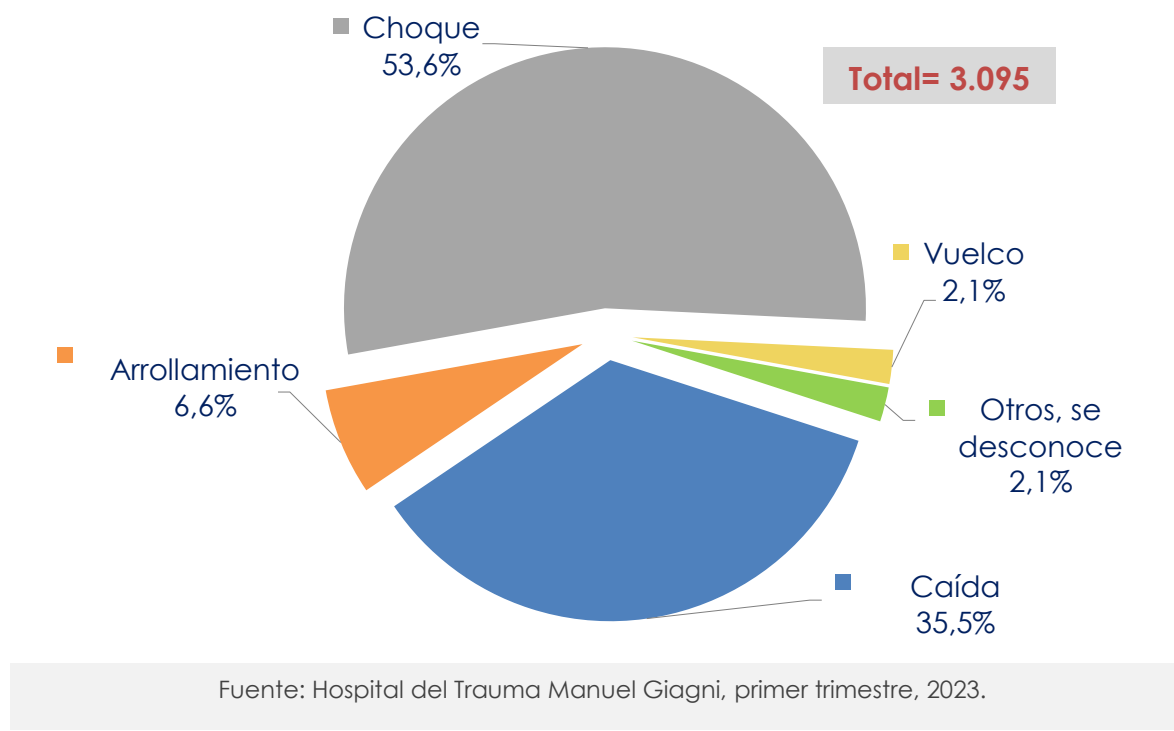
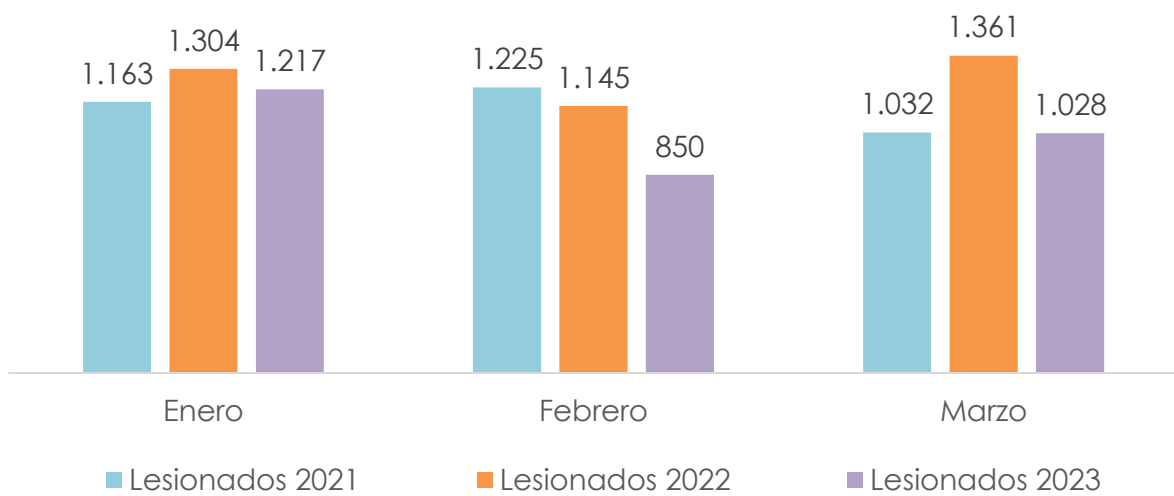


Figura 11: Comparativo de pacientes atendidos por siniestros, primer trimestre, 2021-2023



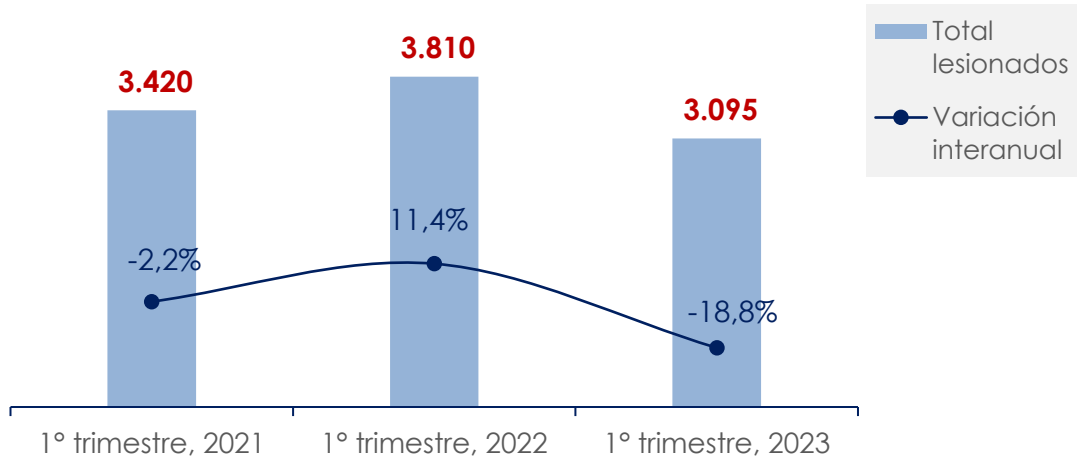
Visión. “Ser una institución líder por su excelencia y calidad en la promoción y coordinación de políticas públicas de seguridad vial, orientadas a la prevención y la reducción de los índices de siniestralidad vial”.

Misión. “Prevenir y controlar los accidentes de tránsito, colaborando con los organismos responsables en la reducción de la tasa de mortalidad y morbilidad ocasionada por los mismos, mediante la coordinación, promoción, monitoreo y evaluación de las políticas públicas de seguridad vial en el territorio nacional”.

**BOLETIN INFORMATIVO
DE SINIESTRALIDAD VIAL
PRIMER TRIMESTRE 2023**




Figura 12. Total de lesionados del primer trimestre y variación interanual, 2021 – 2023



Fuente: Hospital del Trauma Manuel Giagni, primer trimestre, 2021-2023.

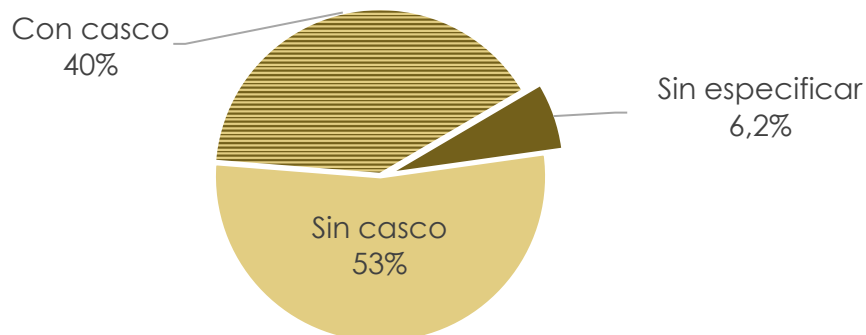
El total de lesionados a causa de accidentes de tránsito donde estuvo involucrada una motocicleta, fue de **2.311** personas



El principal vehículo de accidente de tránsito es la motocicleta para el período de enero a marzo de 2023.

Representa el **75%** del total de las personas atendidas.

Figura 13: Motociclistas lesionados según uso de elemento de seguridad (casco) de primer trimestre, 2023



Fuente: Hospital del Trauma Manuel Giagni, primer trimestre, 2023.

Misión. “Prevenir y controlar los accidentes de tránsito, colaborando con los organismos responsables en la reducción de la tasa de mortalidad y morbilidad ocasionada por los mismos, mediante la coordinación, promoción, monitoreo y evaluación de las políticas públicas de seguridad vial en el territorio nacional”.

**BOLETIN INFORMATIVO
DE SINIESTRALIDAD VIAL
PRIMER TRIMESTRE 2023**



Mapa 1. Distribución geográfica de lesionados a causa de siniestros viales de enero a marzo, 2023

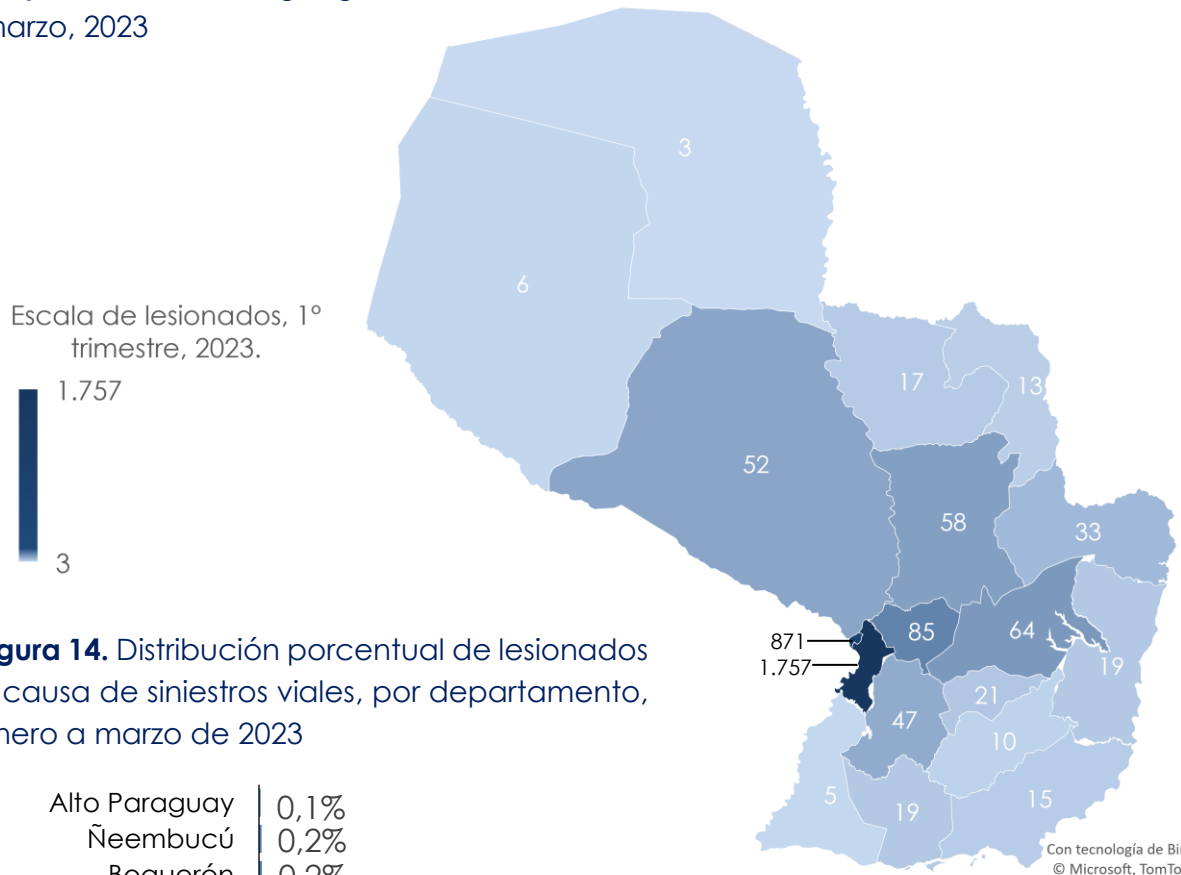
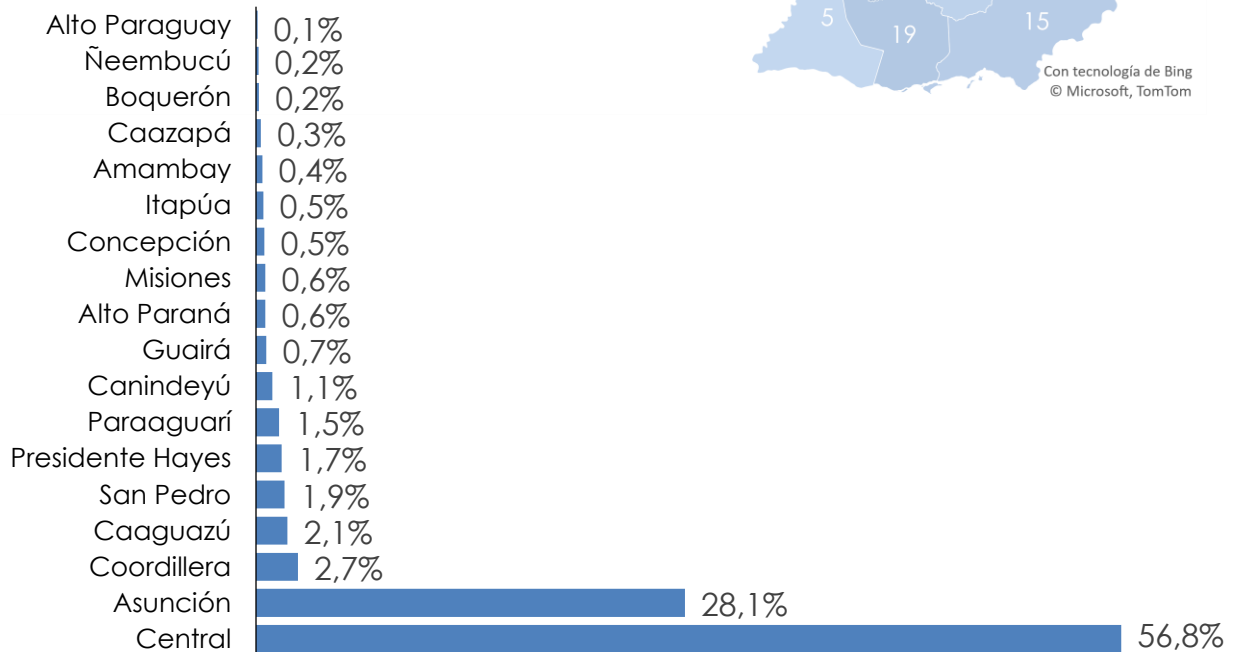


Figura 14. Distribución porcentual de lesionados a causa de siniestros viales, por departamento, enero a marzo de 2023



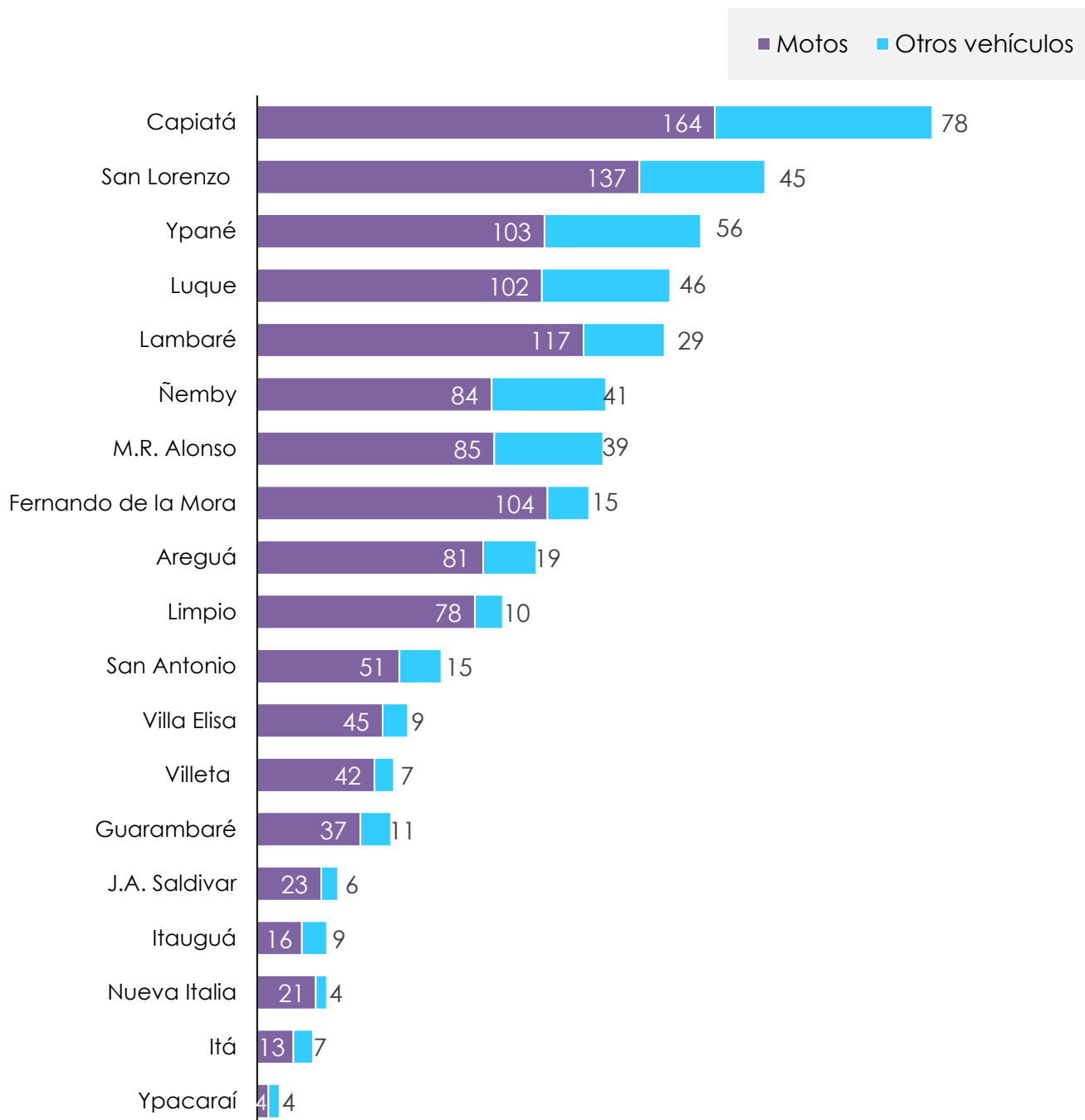
Fuente: Hospital del Trauma Manuel Giagni, primer trimestre, 2023.

Misión. “Prevenir y controlar los accidentes de tránsito, colaborando con los organismos responsables en la reducción de la tasa de mortalidad y morbilidad ocasionada por los mismos, mediante la coordinación, promoción, monitoreo y evaluación de las políticas públicas de seguridad vial en el territorio nacional”.

**BOLETIN INFORMATIVO
DE SINIESTRALIDAD VIAL
PRIMER TRIMESTRE 2023**



Figura 15. Número de lesionados a causa de siniestros viales del departamento Central, por distrito, según tipo de vehículo, primer trimestre de 2023



Fuente: Hospital del Trauma Manuel Giagni, primer trimestre, 2023.

Misión. “Prevenir y controlar los accidentes de tránsito, colaborando con los organismos responsables en la reducción de la tasa de mortalidad y morbilidad ocasionada por los mismos, mediante la coordinación, promoción, monitoreo y evaluación de las políticas públicas de seguridad vial en el territorio nacional”.

**BOLETIN INFORMATIVO
DE SINIESTRALIDAD VIAL
PRIMER TRIMESTRE 2023**




Figura 16. Total de siniestros viales registrados en rutas nacionales, ramales y caminos vecinales, primer trimestre, 2023



Fuente: Dirección Nacional de Patrulla Caminera, primer trimestre, 2023.

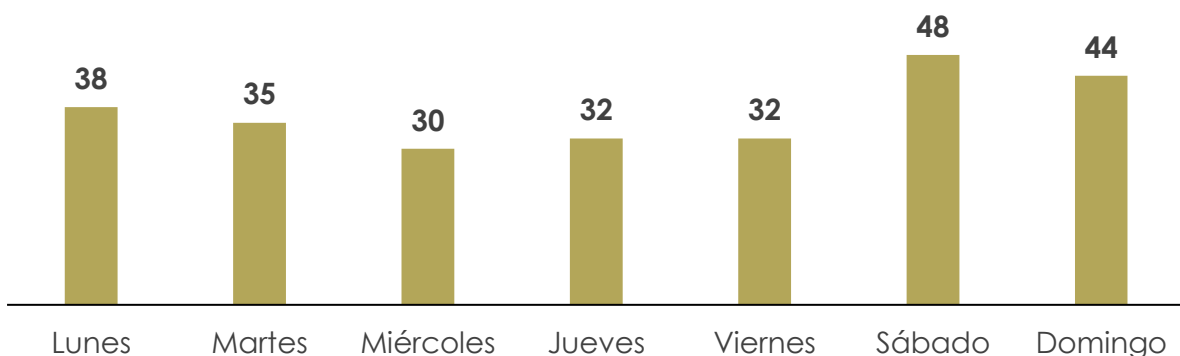
Figura 17. Distribución porcentual de siniestros viales registrados en rutas nacionales, ramales y caminos vecinales, según hora de ocurrencia, primer trimestre, 2023



Horario de ocurrencia		%
Madrugada	De 00:00 a 05:59	15%
Mañana	De 06:00 a 11:59	26%
Tarde	De 12:00 a 17:59	26%
Noche	De 18:00 a 23:59	32%

Fuente: Dirección Nacional de Patrulla Caminera, primer trimestre, 2023.

Figura 18. Siniestros viales registrados en rutas nacionales, ramales y caminos vecinales, según día de ocurrencia, primer trimestre, 2023



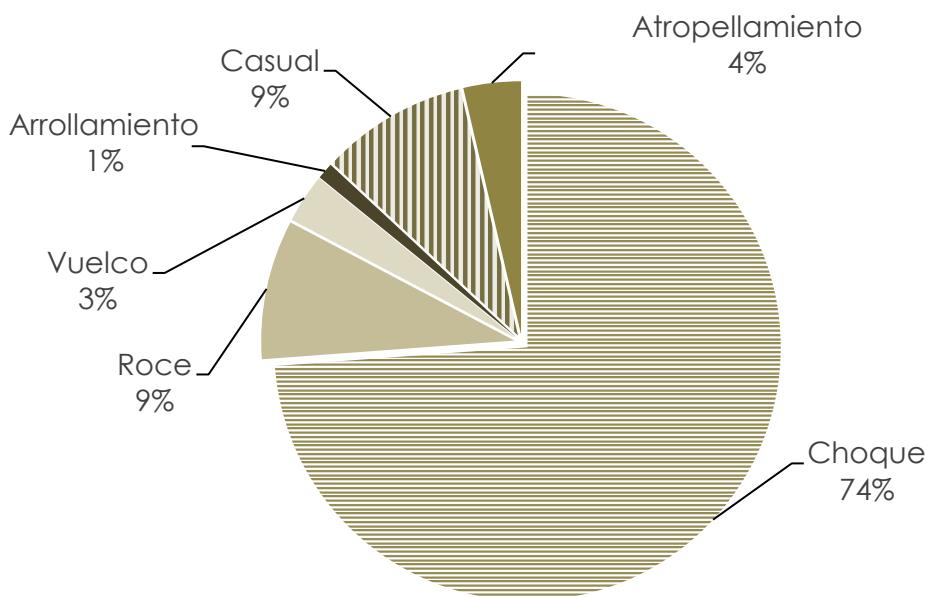
Fuente: Dirección Nacional de Patrulla Caminera, primer trimestre, 2023.

Visión. “Ser una institución líder por su excelencia y calidad en la promoción y coordinación de políticas públicas de seguridad vial, orientadas a la prevención y la reducción de los índices de siniestralidad vial”.

Misión. “Prevenir y controlar los accidentes de tránsito, colaborando con los organismos responsables en la reducción de la tasa de mortalidad y morbilidad ocasionada por los mismos, mediante la coordinación, promoción, monitoreo y evaluación de las políticas públicas de seguridad vial en el territorio nacional”.

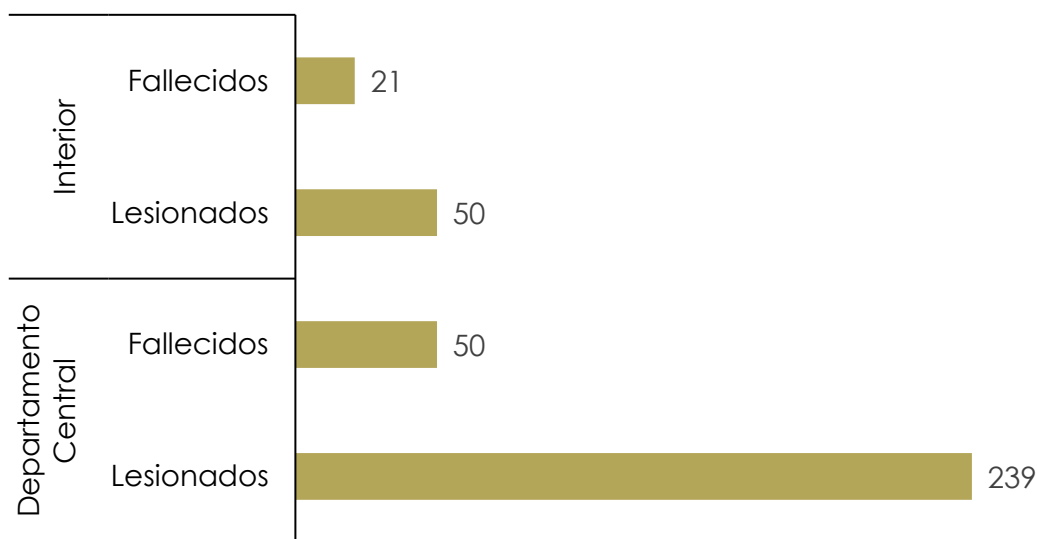
**BOLETIN INFORMATIVO
DE SINIESTRALIDAD VIAL
PRIMER TRIMESTRE 2023**

Figura 19. Siniestros viales registrados en rutas nacionales, ramales y caminos vecinales, según tipo, primer trimestre, 2023



Fuente: Dirección Nacional de Patrulla Caminera, primer trimestre, 2023.

Figura 20. Lesionados y fallecidos a causa de siniestros viales registrados en rutas nacionales, ramales y caminos vecinales del departamento Central e Interior, primer trimestre, 2023



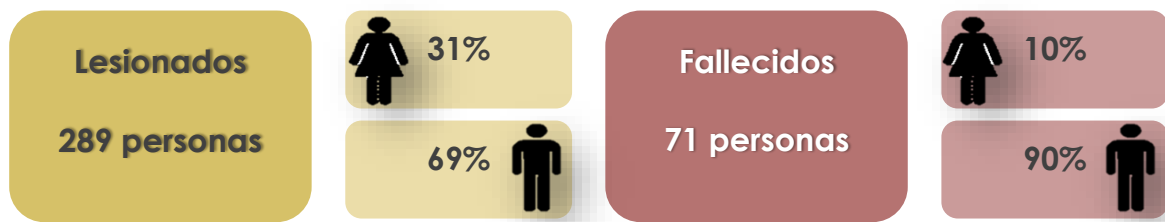
primer trimestre, 2023

Misión. “Prevenir y controlar los accidentes de tránsito, colaborando con los organismos responsables en la reducción de la tasa de mortalidad y morbilidad ocasionada por los mismos, mediante la coordinación, promoción, monitoreo y evaluación de las políticas públicas de seguridad vial en el territorio nacional”.

BOLETIN INFORMATIVO
DE SINIESTRALIDAD VIAL
PRIMER TRIMESTRE 2023



Figura 21. Lesionados y fallecidos a causa de siniestros viales registrados en rutas nacionales, ramales y caminos vecinales del departamento Central e Interior, según sexo, primer trimestre, 2023



Fuente: Dirección Nacional de Patrulla Caminera, primer trimestre, 2023.
