



**Misión.** “Prevenir y controlar los accidentes de tránsito, colaborando con los organismos responsables en la reducción de la tasa de mortalidad y morbilidad ocasionada por los mismos, mediante la coordinación, promoción, monitoreo y evaluación de las políticas públicas de seguridad vial en el territorio nacional”.

## BOLETIN INFORMATIVO DE SINIESTRALIDAD VIAL SEGUNDO TRIMESTRE 2022

La Agencia Nacional de Tránsito y Seguridad Vial (ANTSV) a través de la Dirección de Observatorio Vial, Estadísticas y Registro de Datos presenta información estadística de siniestralidad vial consolidada de acuerdo a los datos oficiales reportados por las siguientes instituciones:

- Policía Nacional
- Hospital del Trauma Manuel Giagni
- Dirección General del Sistema 911

La información del presente boletín corresponde a los datos actualizados de abril, mayo y junio de 2022. Además, se incorporan datos históricos del mismo trimestre de estudio para realizar análisis comparativo.

Se espera que esta información sirva a los representantes de Organismos y Entidades del Estado para la toma de decisiones, con especial atención de aquellos que colaboran en la prevención y reducción de la siniestralidad vial; al igual que sensibilice a la ciudadanía en general.

El documento se encuentra estructurado de la siguiente manera:

- Reporte de fallecidos y lesionados registrados por la Policía Nacional.
- Pacientes atendidos a causa de siniestros de tránsito en servicios de urgencias traumatológicas, consultorio externo e internado registrados por el Hospital del Trauma Manuel Giagni.
- Accidentes de tránsito con daño material y con víctima según el reporte de llamadas de emergencia de la Dirección General del Sistema 911.

Finalmente, se hace extensivo el agradecimiento a las instituciones involucradas por sus valiosas contribuciones en la recolección, sistematización, procesamiento y tabulación previa.

**Misión.** “Prevenir y controlar los accidentes de tránsito, colaborando con los organismos responsables en la reducción de la tasa de mortalidad y morbilidad ocasionada por los mismos, mediante la coordinación, promoción, monitoreo y evaluación de las políticas públicas de seguridad vial en el territorio nacional”.

**BOLETIN INFORMATIVO  
DE SINIESTRALIDAD VIAL  
SEGUNDO TRIMESTRE 2022**



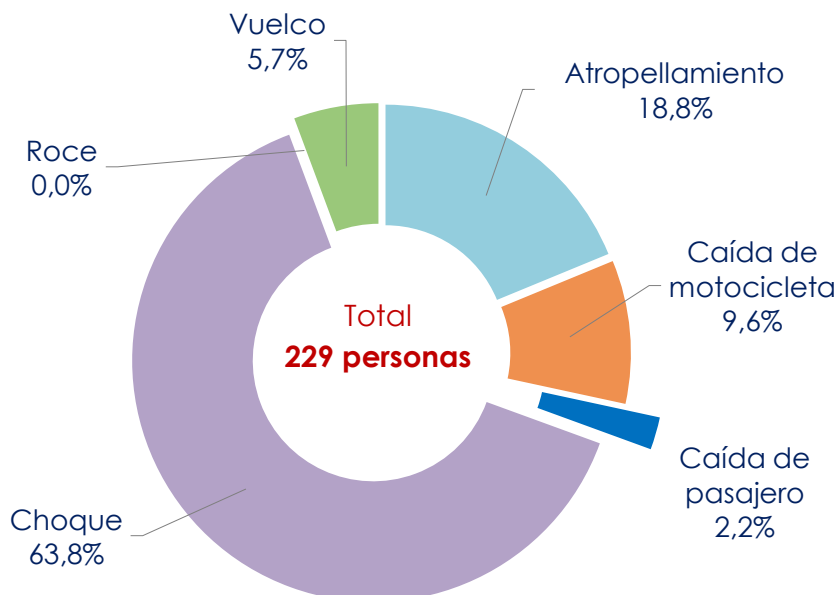
Total de fallecidos  
**229 personas**

De cada **10** personas que  
fallecieron en un siniestro vial, **9**  
eran del sexo masculino  
(abril a junio de 2022)



Fuente: Policía Nacional - Departamento de Estadística, segundo trimestre, 2022.

**Figura 1.** Fallecidos según causas, segundo trimestre, 2022



Fuente: Policía Nacional - Departamento de Estadística, segundo trimestre, 2022.

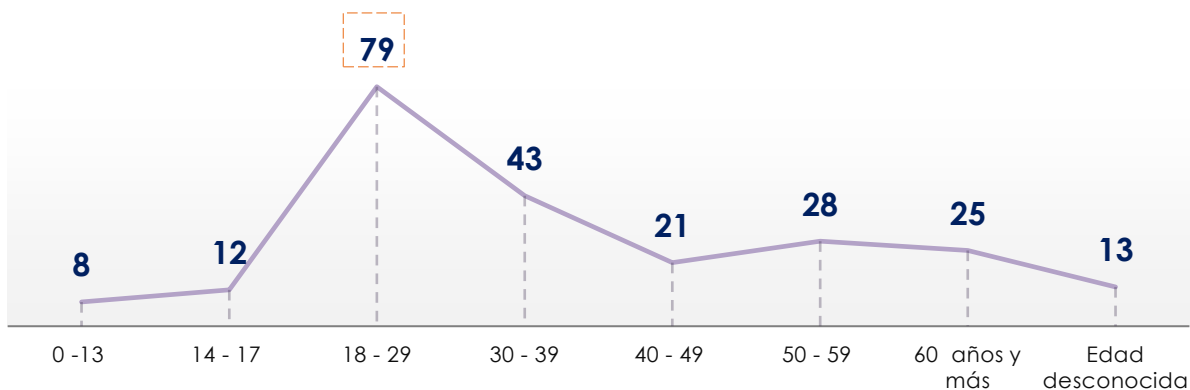
**Visión.** “Ser una institución líder por su excelencia y calidad en la promoción y coordinación de políticas públicas de seguridad vial, orientadas a la prevención y la reducción de los índices de siniestralidad vial”.

**Misión.** “Prevenir y controlar los accidentes de tránsito, colaborando con los organismos responsables en la reducción de la tasa de mortalidad y morbilidad ocasionada por los mismos, mediante la coordinación, promoción, monitoreo y evaluación de las políticas públicas de seguridad vial en el territorio nacional”.

**BOLETIN INFORMATIVO  
DE SINIESTRALIDAD VIAL  
SEGUNDO TRIMESTRE 2022**

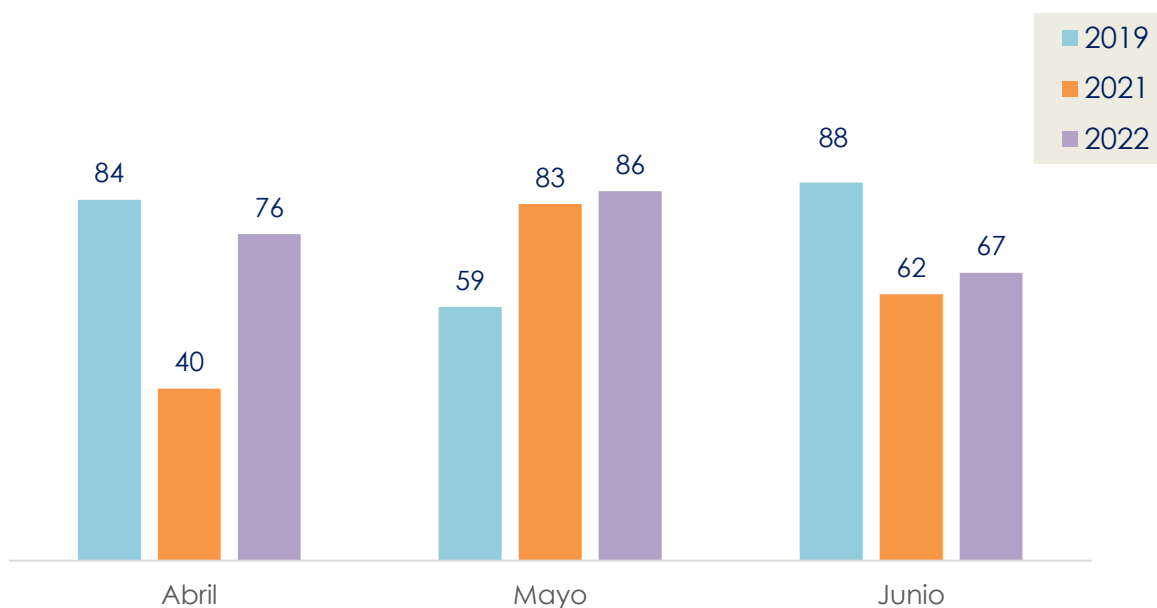


**Figura 2.** Fallecidos según rango etario, segundo trimestre, 2022



Fuente: Policía Nacional - Departamento de Estadística, segundo trimestre, 2022.

**Figura 3.** Evolución mensual de fallecidos, segundo trimestre, 2019-2022



Fuente: Policía Nacional - Departamento de Estadística, segundo trimestre, 2019-2022.

**Visión.** “Ser una institución líder por su excelencia y calidad en la promoción y coordinación de políticas públicas de seguridad vial, orientadas a la prevención y la reducción de los índices de siniestralidad vial”.

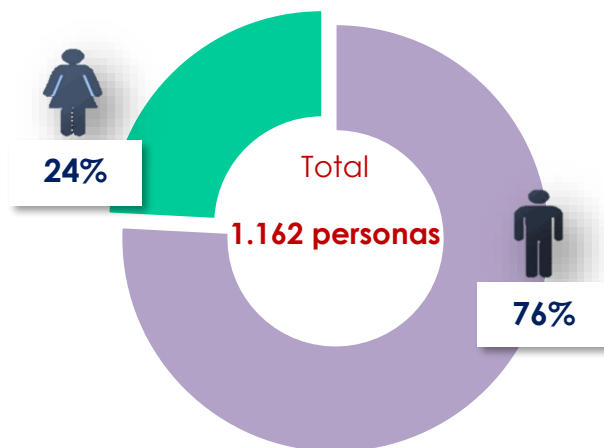
**Misión.** “Prevenir y controlar los accidentes de tránsito, colaborando con los organismos responsables en la reducción de la tasa de mortalidad y morbilidad ocasionada por los mismos, mediante la coordinación, promoción, monitoreo y evaluación de las políticas públicas de seguridad vial en el territorio nacional”.

BOLETIN INFORMATIVO  
DE SINIESTRALIDAD VIAL  
SEGUNDO TRIMESTRE 2022



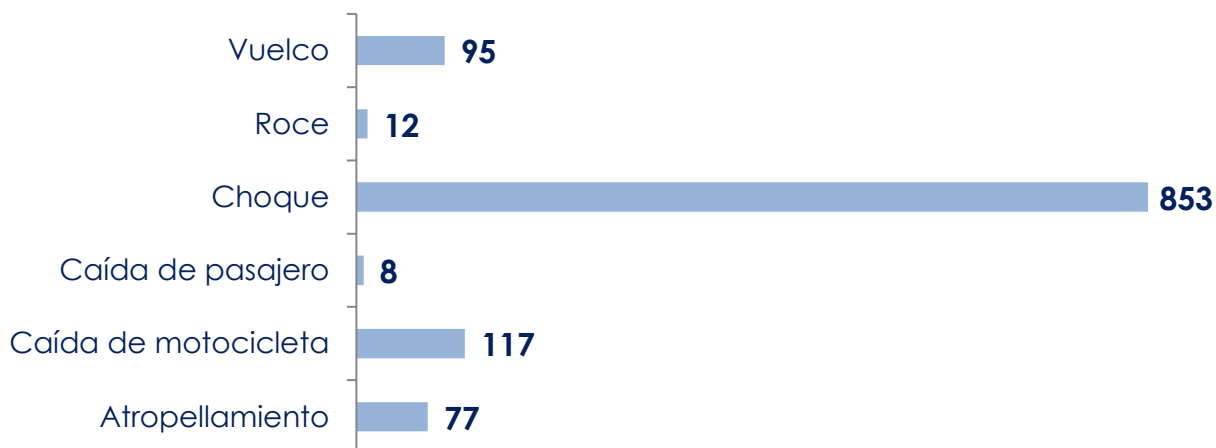
Total de lesionados  
**1.162 personas**  
de abril a junio de 2022

**Figura 4.** Lesionados según sexo, segundo trimestre, 2022



Fuente: Policía Nacional - Departamento de Estadística, segundo trimestre, 2022.

**Figura 5.** Lesionados según causas, segundo trimestre, 2022



Fuente: Policía Nacional - Departamento de Estadística, segundo trimestre, 2022.

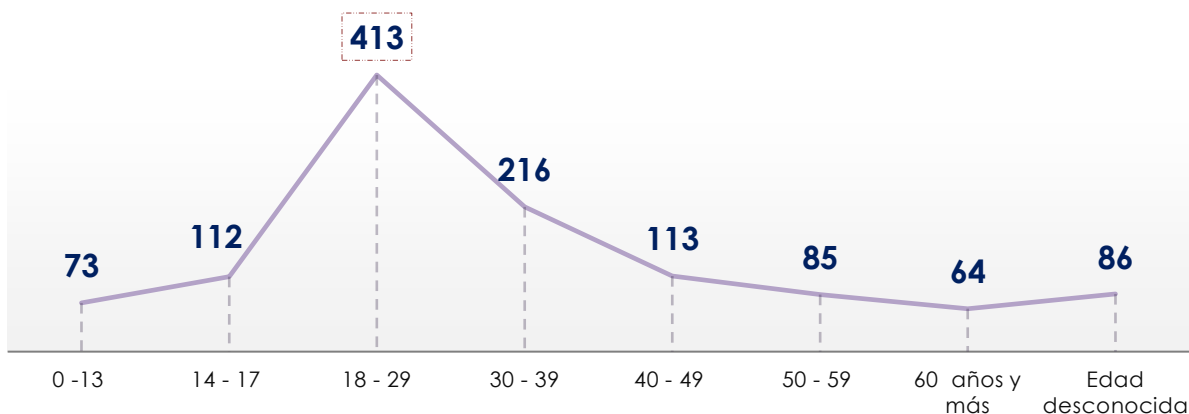
**Visión.** “Ser una institución líder por su excelencia y calidad en la promoción y coordinación de políticas públicas de seguridad vial, orientadas a la prevención y la reducción de los índices de siniestralidad vial”.

**Misión.** “Prevenir y controlar los accidentes de tránsito, colaborando con los organismos responsables en la reducción de la tasa de mortalidad y morbilidad ocasionada por los mismos, mediante la coordinación, promoción, monitoreo y evaluación de las políticas públicas de seguridad vial en el territorio nacional”.

**BOLETIN INFORMATIVO  
DE SINIESTRALIDAD VIAL  
SEGUNDO TRIMESTRE 2022**

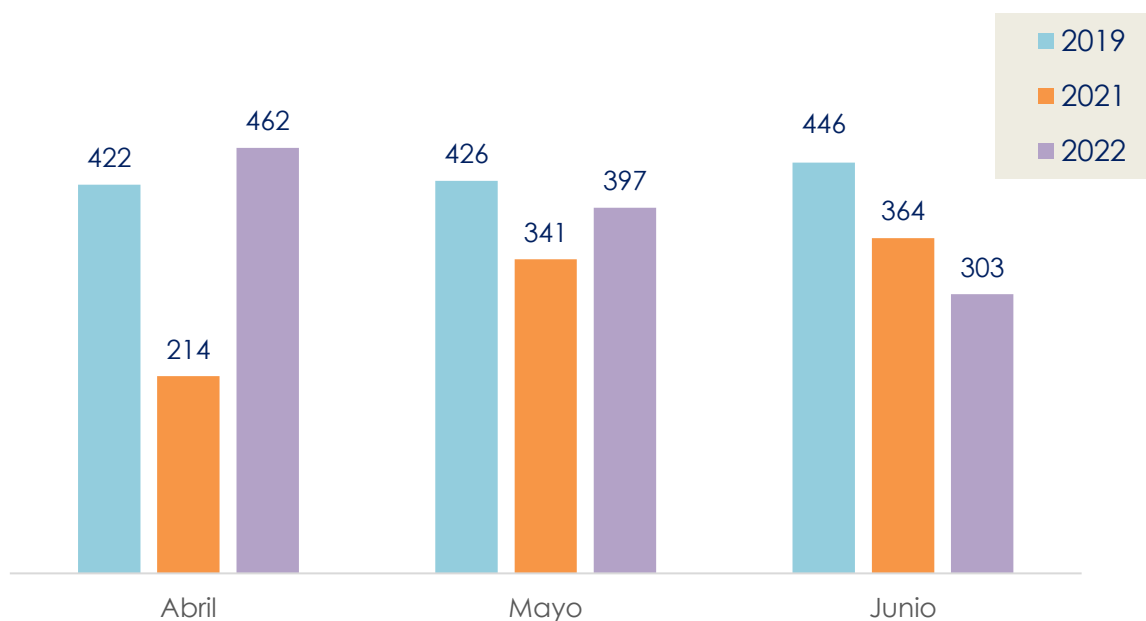


**Figura 6.** Lesionados según rango etario, segundo trimestre, 2022



Fuente: Policía Nacional - Departamento de Estadística, segundo trimestre, 2022.

**Figura 7.** Evolución mensual de lesionados, segundo trimestre, 2019-2022



Fuente: Policía Nacional - Departamento de Estadística, segundo trimestre, 2019 - 2022.

**Visión.** “Ser una institución líder por su excelencia y calidad en la promoción y coordinación de políticas públicas de seguridad vial, orientadas a la prevención y la reducción de los índices de siniestralidad vial”.



**Misión.** “Prevenir y controlar los accidentes de tránsito, colaborando con los organismos responsables en la reducción de la tasa de mortalidad y morbilidad ocasionada por los mismos, mediante la coordinación, promoción, monitoreo y evaluación de las políticas públicas de seguridad vial en el territorio nacional”.

**BOLETIN INFORMATIVO  
DE SINIESTRALIDAD VIAL  
SEGUNDO TRIMESTRE 2022**



**Cuadro 1.** Variación interanual de fallecidos y lesionados de abril a junio, 2019 - 2022

| Según mes de ocurrencia       | Número de fallecidos/lesionados, según año |            |              | Tasa de variación interanual |             |
|-------------------------------|--|------------|--------------|------------------------------|-------------|
|                               | 2019                                       | 2021       | 2022         | 2022-2021                    | 2022-2019   |
| <b>Fallecidos</b>             |  |            |              |                              |             |
| Abril                         | 84   | 40         | 76           | 90%                          | -10%        |
| Mayo                          | 59   | 83         | 86           | 4%                           | 46%         |
| Junio                         | 88   | 62         | 67           | 8%                           | -24%        |
| Total fallecidos 2º trimestre | <b>231</b>                                 | <b>185</b> | <b>229</b>   | <b>24%</b>                   | <b>-1%</b>  |
| <b>Lesionados</b>             |  |            |              |                              |             |
| Abril                         | 422  | 214        | 462          | 116%                         | 9%          |
| Mayo                          | 426  | 341        | 397          | 16%                          | -7%         |
| Junio                         | 446  | 364        | 303          | -17%                         | -32%        |
| Total lesionados 2º trimestre | <b>1294</b>                                | <b>919</b> | <b>1.162</b> | <b>26%</b>                   | <b>-10%</b> |

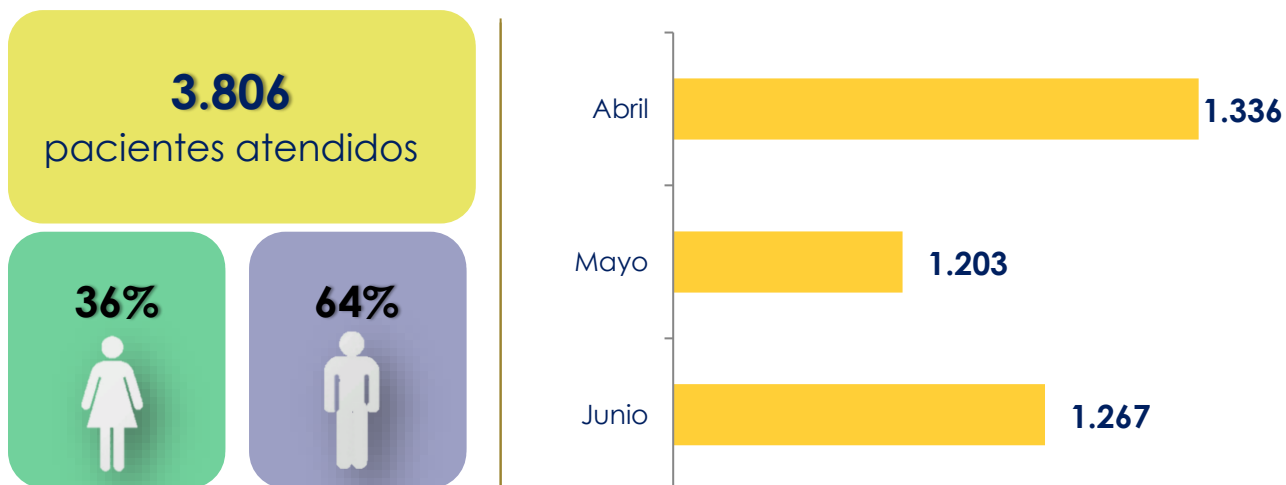
Fuente: Policía Nacional - Departamento de Estadística, segundo trimestre, 2019 - 2022.

**Misión.** “Prevenir y controlar los accidentes de tránsito, colaborando con los organismos responsables en la reducción de la tasa de mortalidad y morbilidad ocasionada por los mismos, mediante la coordinación, promoción, monitoreo y evaluación de las políticas públicas de seguridad vial en el territorio nacional”.

**BOLETIN INFORMATIVO  
DE SINIESTRALIDAD VIAL  
SEGUNDO TRIMESTRE 2022**



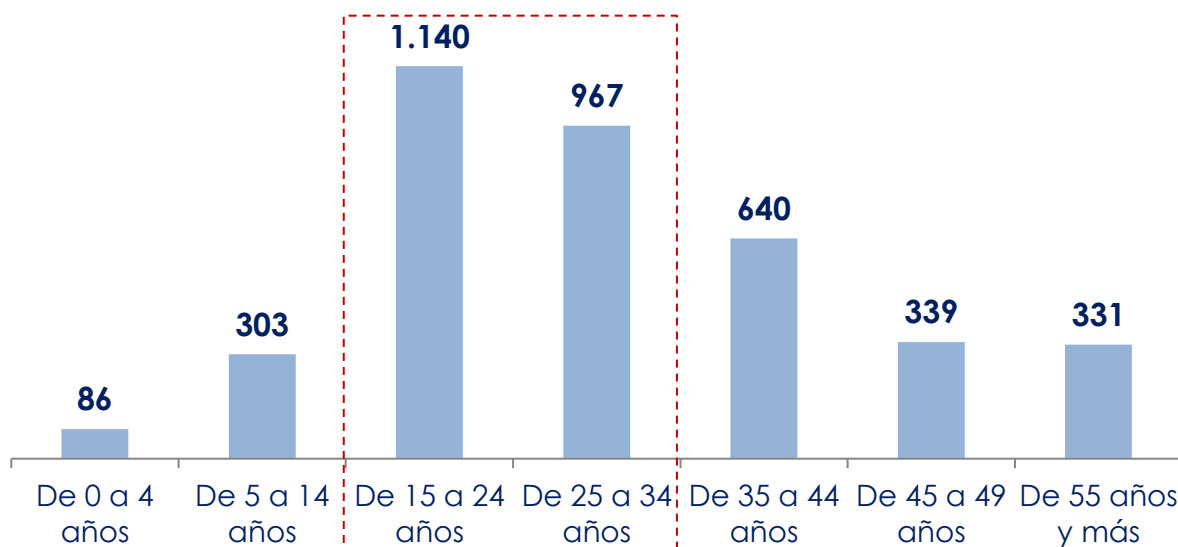
**Figura 8.** Pacientes atendidos a causa de siniestros de tránsito en servicios de urgencias traumatológicas consultorio externo e internados, por sexo y mes de ocurrencia, segundo trimestre, 2022



Fuente: Hospital del Trauma Manuel Giagni, segundo trimestre, 2022.

**Figura 9.** Pacientes atendidos por rango etario, segundo trimestre, 2022

El **55%** de los pacientes atendidos tienen entre 15 a 34 años de edad



Fuente: Hospital del Trauma Manuel Giagni, segundo trimestre, 2022.

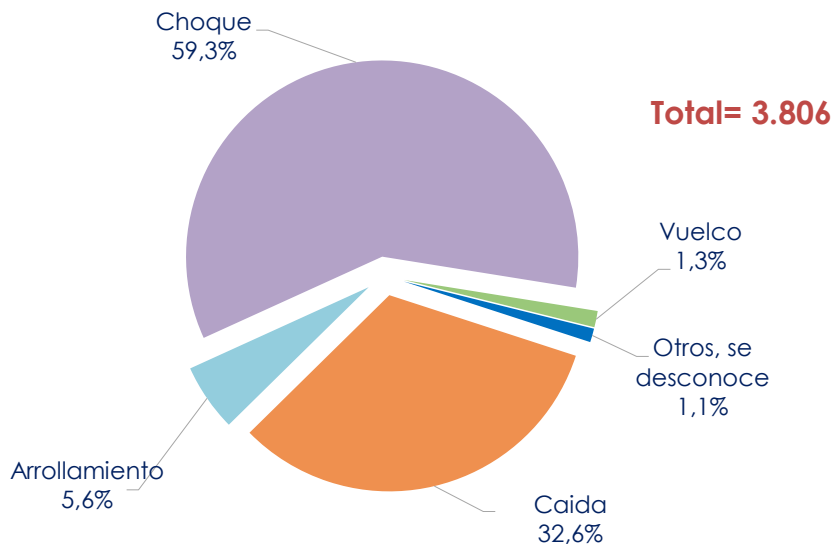
**Visión.** “Ser una institución líder por su excelencia y calidad en la promoción y coordinación de políticas públicas de seguridad vial, orientadas a la prevención y la reducción de los índices de siniestralidad vial”.

**Misión.** “Prevenir y controlar los accidentes de tránsito, colaborando con los organismos responsables en la reducción de la tasa de mortalidad y morbilidad ocasionada por los mismos, mediante la coordinación, promoción, monitoreo y evaluación de las políticas públicas de seguridad vial en el territorio nacional”.

**BOLETIN INFORMATIVO  
DE SINIESTRALIDAD VIAL  
SEGUNDO TRIMESTRE 2022**

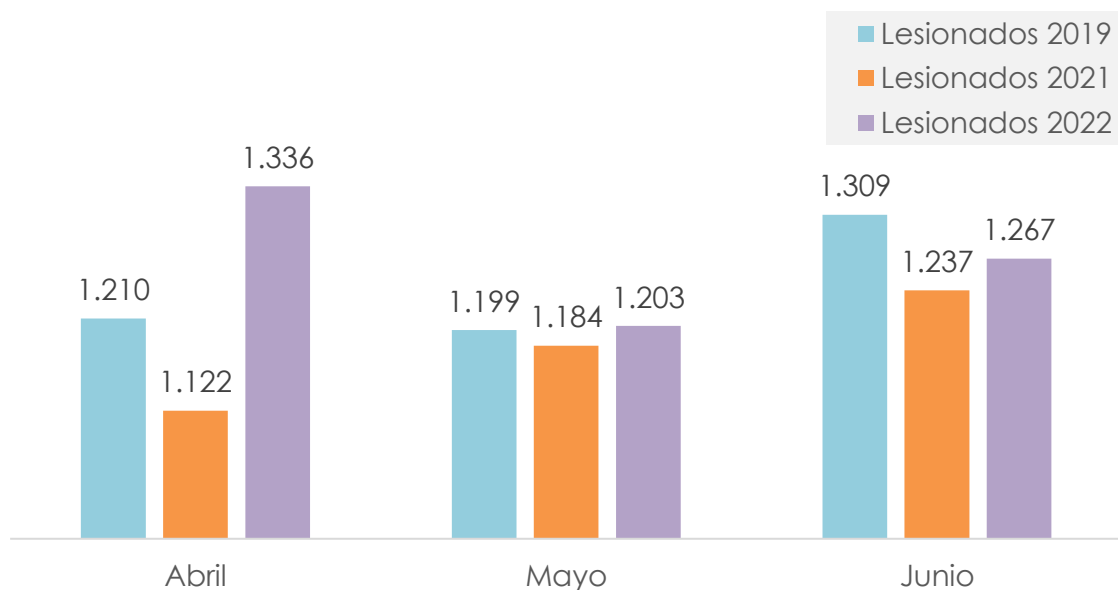


**Figura 10.** Pacientes atendidos según causas, segundo trimestre, 2022



Fuente: Hospital del Trauma Manuel Giagni, segundo trimestre, 2022.

**Figura 11:** Comparativo de pacientes atendidos por siniestros, segundo trimestre, 2019-2022



Fuente: Hospital del Trauma Manuel Giagni, segundo trimestre, 2019-2022.

**Visión.** “Ser una institución líder por su excelencia y calidad en la promoción y coordinación de políticas públicas de seguridad vial, orientadas a la prevención y la reducción de los índices de siniestralidad vial”.

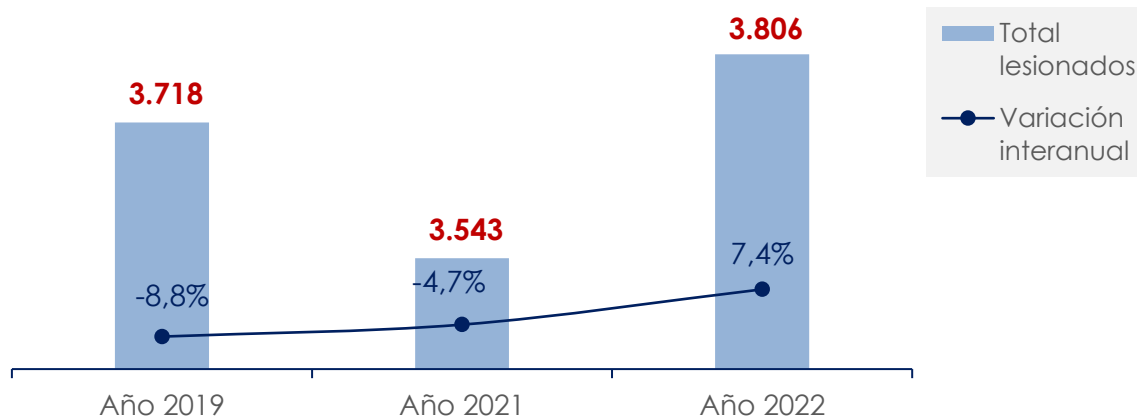


**Misión.** “Prevenir y controlar los accidentes de tránsito, colaborando con los organismos responsables en la reducción de la tasa de mortalidad y morbilidad ocasionada por los mismos, mediante la coordinación, promoción, monitoreo y evaluación de las políticas públicas de seguridad vial en el territorio nacional”.

**BOLETIN INFORMATIVO  
DE SINIESTRALIDAD VIAL  
SEGUNDO TRIMESTRE 2022**




**Figura 12.** Total de lesionados del segundo trimestre y variación interanual, 2019 - 2022



Fuente: Hospital del Trauma Manuel Giagni, segundo trimestre, 2019-2022.

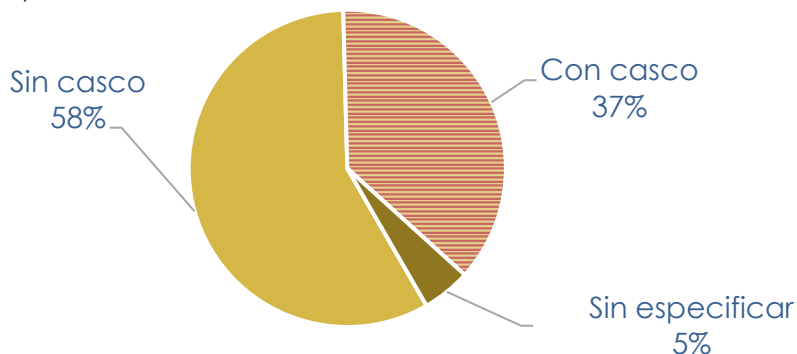
El total de lesionados a causa de accidentes de tránsito donde estuvo involucrada una motocicleta, fue de **2.869** personas



El principal vehículo de accidente de tránsito es la motocicleta para el período de abril a junio de 2022.

Representa el **75%** del total de las personas atendidas.

**Figura 13:** Motociclistas lesionados según uso de elemento de seguridad (casco) de segundo trimestre, 2022



Fuente: Hospital del Trauma Manuel Giagni, segundo trimestre, 2022.

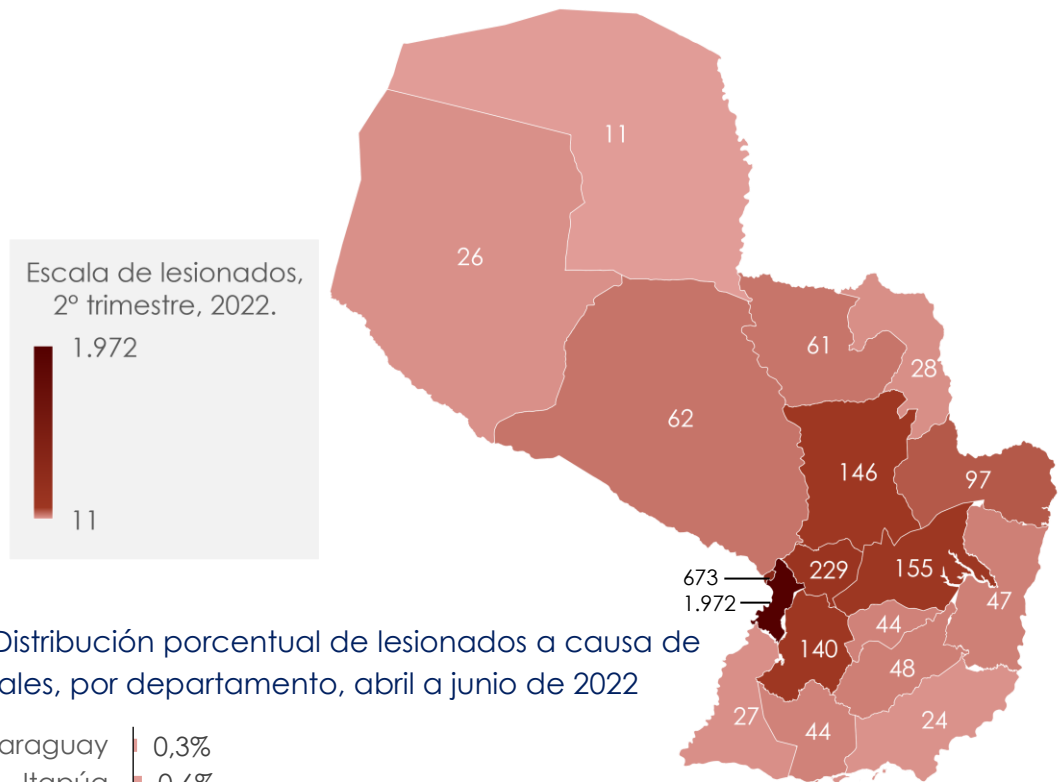
**Visión.** “Ser una institución líder por su excelencia y calidad en la promoción y coordinación de políticas públicas de seguridad vial, orientadas a la prevención y la reducción de los índices de siniestralidad vial”.

**Misión.** “Prevenir y controlar los accidentes de tránsito, colaborando con los organismos responsables en la reducción de la tasa de mortalidad y morbilidad ocasionada por los mismos, mediante la coordinación, promoción, monitoreo y evaluación de las políticas públicas de seguridad vial en el territorio nacional”.

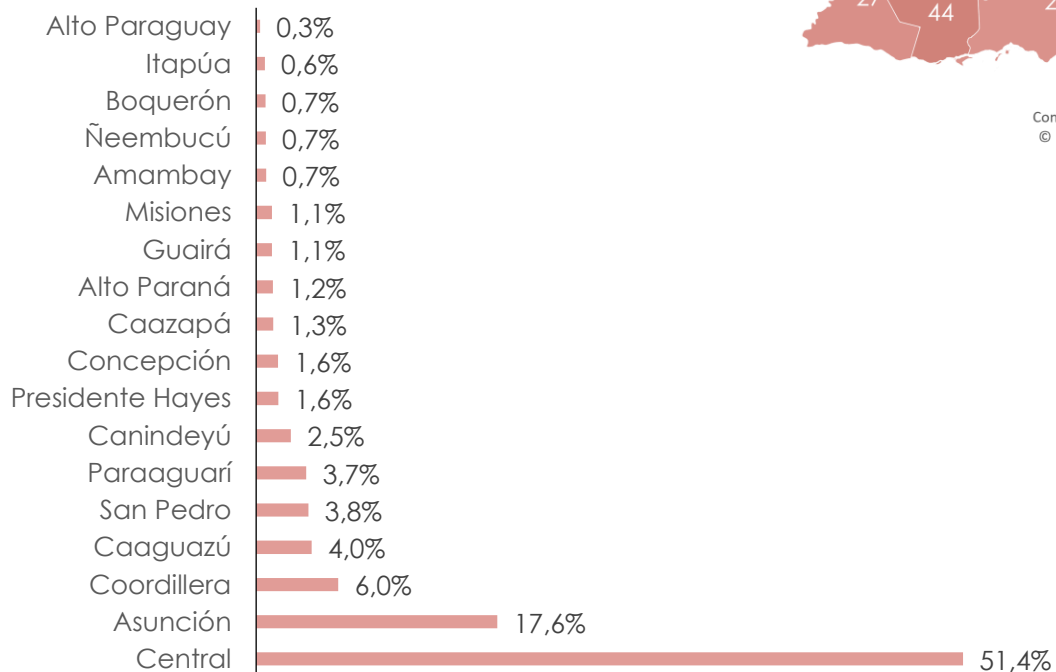
**BOLETIN INFORMATIVO  
DE SINIESTRALIDAD VIAL  
SEGUNDO TRIMESTRE 2022**



**Mapa 1.** Distribución geográfica de lesionados a causa de siniestros viales de abril a junio, 2022



**Figura 14.** Distribución porcentual de lesionados a causa de siniestros viales, por departamento, abril a junio de 2022



Con tecnología de Bing  
© Microsoft, TomTom

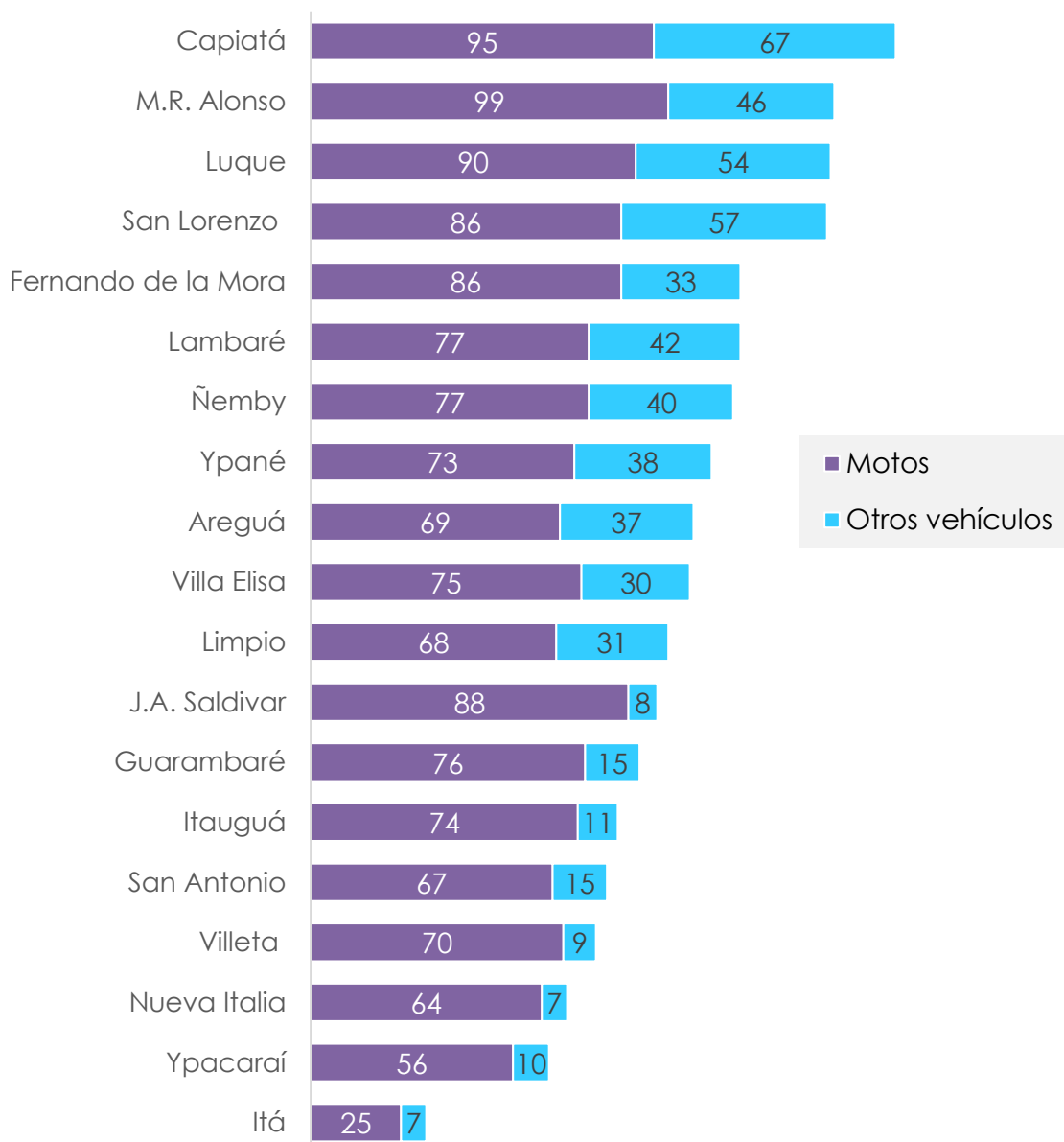
Fuente: Hospital del Trauma Manuel Giagni, segundo trimestre, 2022.

**Misión.** “Prevenir y controlar los accidentes de tránsito, colaborando con los organismos responsables en la reducción de la tasa de mortalidad y morbilidad ocasionada por los mismos, mediante la coordinación, promoción, monitoreo y evaluación de las políticas públicas de seguridad vial en el territorio nacional”.

**BOLETIN INFORMATIVO  
DE SINIESTRALIDAD VIAL  
SEGUNDO TRIMESTRE 2022**



**Figura 15.** Número de lesionados a causa de siniestros viales del departamento Central, por distrito, según tipo de vehículo, segundo trimestre de 2022



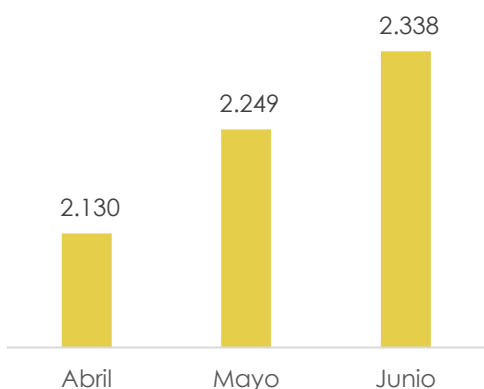
Fuente: Hospital del Trauma Manuel Gagní, segundo trimestre, 2022.

**Misión.** “Prevenir y controlar los accidentes de tránsito, colaborando con los organismos responsables en la reducción de la tasa de mortalidad y morbilidad ocasionada por los mismos, mediante la coordinación, promoción, monitoreo y evaluación de las políticas públicas de seguridad vial en el territorio nacional”.

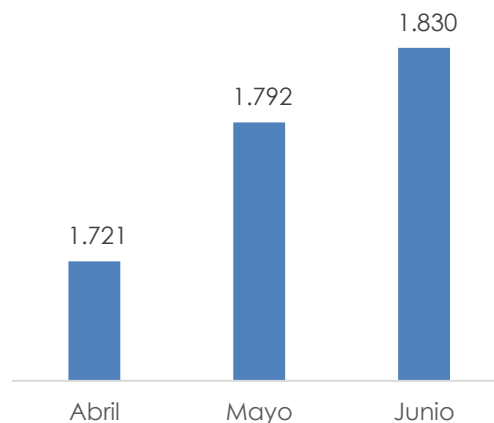
**BOLETIN INFORMATIVO  
DE SINIESTRALIDAD VIAL  
SEGUNDO TRIMESTRE 2022**



**Figura 16.** Accidentes de tránsito con daño material según mes de ocurrencia, segundo trimestre, 2022

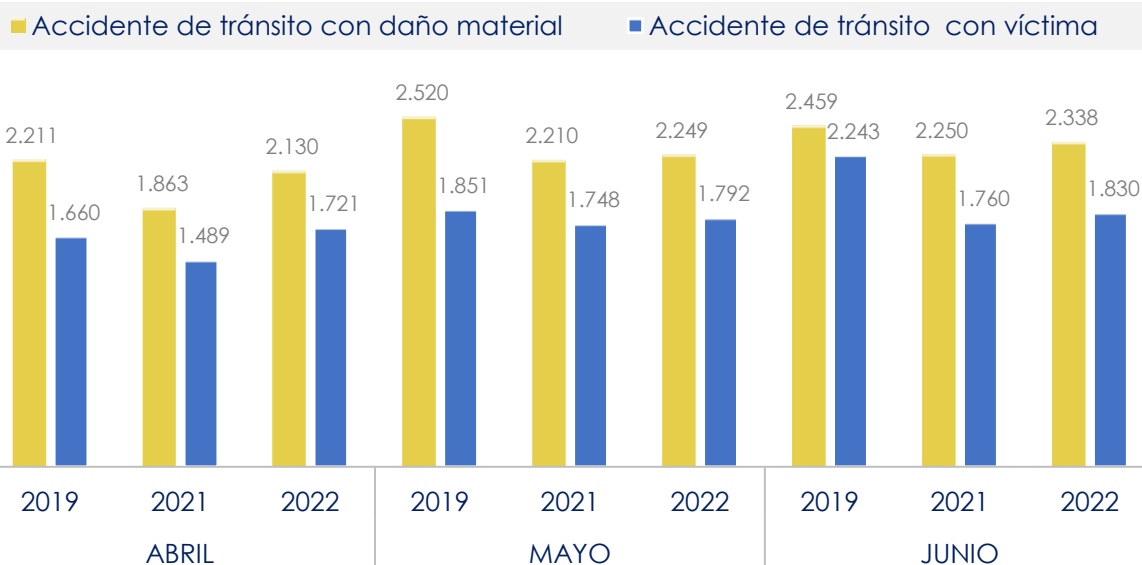


**Figura 17.** Accidentes de tránsito con víctima según mes de ocurrencia, segundo trimestre, 2022



Fuente: Dirección General del Sistema 911, segundo trimestre, 2022.

**Figura 18.** Accidentes de tránsito con daño material y con víctima, segundo trimestre, 2019 - 2022



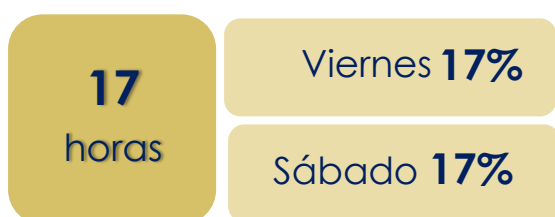
Fuente: Dirección General del Sistema 911, segundo trimestre, 2022.

**Misión.** “Prevenir y controlar los accidentes de tránsito, colaborando con los organismos responsables en la reducción de la tasa de mortalidad y morbilidad ocasionada por los mismos, mediante la coordinación, promoción, monitoreo y evaluación de las políticas públicas de seguridad vial en el territorio nacional”.

**BOLETIN INFORMATIVO  
DE SINIESTRALIDAD VIAL  
SEGUNDO TRIMESTRE 2022**



Accidentes de tránsito con daño material según hora y días de mayor ocurrencia, segundo trimestre, 2022



Accidentes de tránsito con víctima según hora y días de mayor ocurrencia, segundo trimestre, 2022



Fuente: Dirección General del Sistema 911, segundo trimestre, 2022.

**Cuadro 2.** Total de accidentes de tránsito con daño material y con víctima reportados, segundo trimestre, 2019 - 2022

| Total reportado | 2019  | 2022  | Variación % |
|-----------------|-------|-------|-------------|
| Abril           | 3.871 | 3.851 | -0,5%       |
| Mayo            | 4.371 | 4.041 | -7,5%       |
| Junio           | 4.702 | 4.168 | -11,4%      |

Fuente: Dirección General del Sistema 911, segundo trimestre, 2019 - 2022.

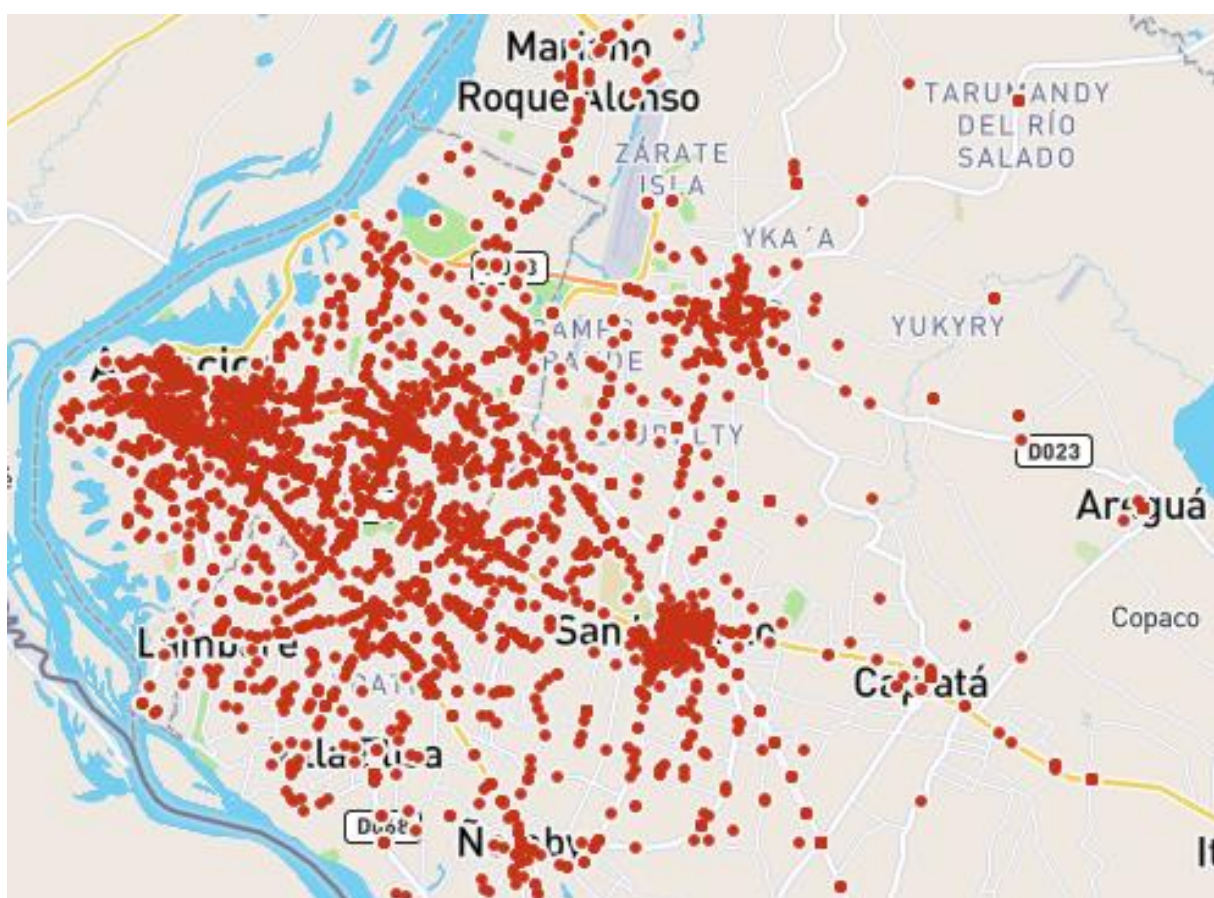
**Misión.** “Prevenir y controlar los accidentes de tránsito, colaborando con los organismos responsables en la reducción de la tasa de mortalidad y morbilidad ocasionada por los mismos, mediante la coordinación, promoción, monitoreo y evaluación de las políticas públicas de seguridad vial en el territorio nacional”.

**BOLETIN INFORMATIVO  
DE SINIESTRALIDAD VIAL  
SEGUNDO TRIMESTRE 2022**



**Mapa 2.** Distribución geográfica de accidentes de tránsito con daño material, 2021

## ASUNCIÓN – CENTRAL



Fuente: Dirección General del Sistema 911, segundo trimestre, 2022.

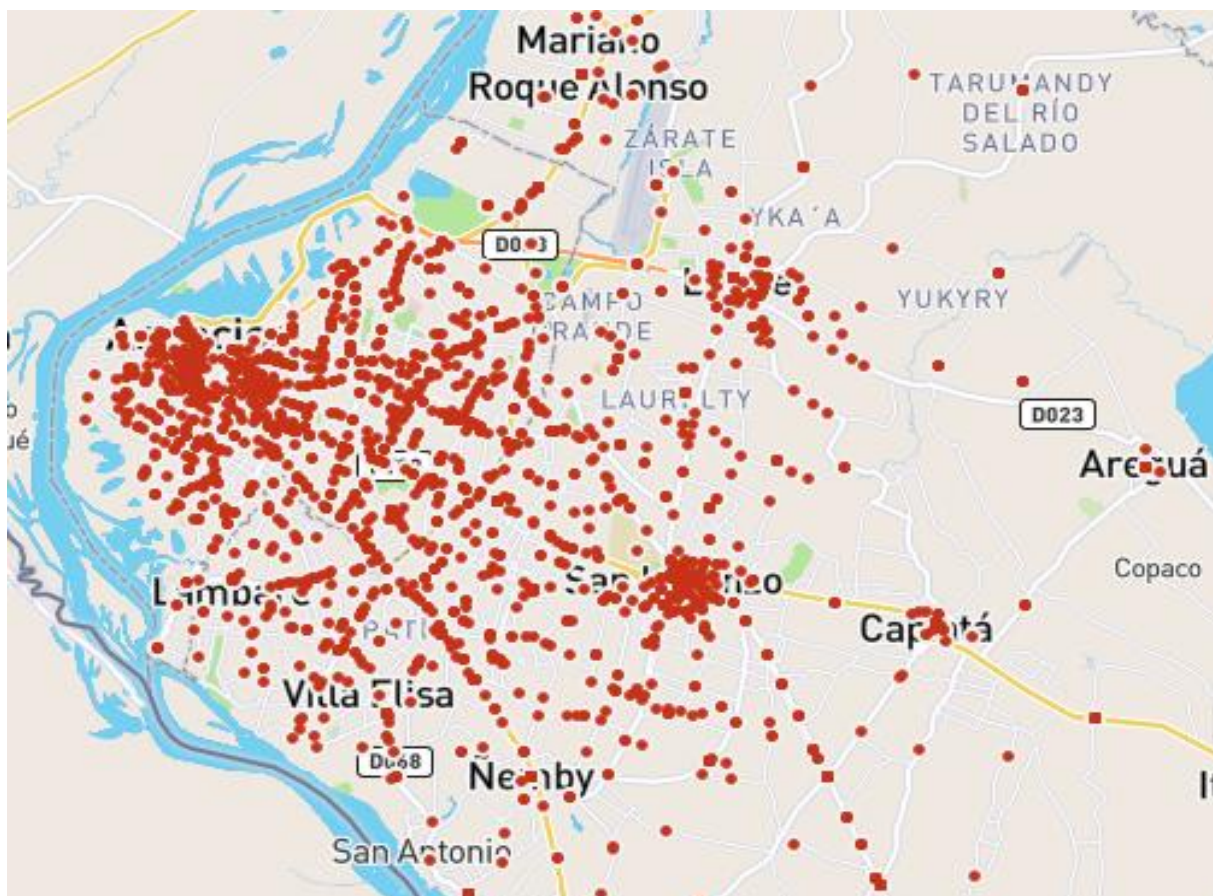
**Misión.** “Prevenir y controlar los accidentes de tránsito, colaborando con los organismos responsables en la reducción de la tasa de mortalidad y morbilidad ocasionada por los mismos, mediante la coordinación, promoción, monitoreo y evaluación de las políticas públicas de seguridad vial en el territorio nacional”.

**BOLETIN INFORMATIVO  
DE SINIESTRALIDAD VIAL  
SEGUNDO TRIMESTRE 2022**



**Mapa 3.** Distribución geográfica de accidentes de tránsito con víctima, 2021

## ASUNCIÓN – CENTRAL



Fuente: Dirección General del Sistema 911, segundo trimestre, 2022.

**Visión.** “Ser una institución líder por su excelencia y calidad en la promoción y coordinación de políticas públicas de seguridad vial, orientadas a la prevención y la reducción de los índices de siniestralidad vial”.



**Misión.** “Prevenir y controlar los accidentes de tránsito, colaborando con los organismos responsables en la reducción de la tasa de mortalidad y morbilidad ocasionada por los mismos, mediante la coordinación, promoción, monitoreo y evaluación de las políticas públicas de seguridad vial en el territorio nacional”.



Agencia Nacional de  
**TRÁNSITO  
Y SEGURIDAD VIAL**

**SV** SEGURIDAD  
VIAL

**GOBIERNO  
NACIONAL**

 /antsvpy  @antsv\_py  @antsvparaguay  ANTSV Paraguay

23 de Octubre esq. Guido Spano / (+595 21) 615 246/7 / Asunción, Paraguay

**www.antsv.gov.py**

**Visión.** “Ser una institución líder por su excelencia y calidad en la promoción y coordinación de políticas públicas de seguridad vial, orientadas a la prevención y la reducción de los índices de siniestralidad vial”.