



**Misión.** “Preservar la vida humana y la integridad física de las personas, liderando la educación, prevención y control del tránsito terrestre para la seguridad vial, a fin de reducir las tasas de mortalidad y morbilidad”.

---

## BOLETIN INFORMATIVO DE SINIESTRALIDAD VIAL CUARTO TRIMESTRE 2020

La Agencia Nacional de Tránsito y Seguridad Vial (ANTSV) a través de la Dirección de Observatorio Vial, Estadísticas y Registro de Datos presenta información estadística de siniestralidad vial consolidada de acuerdo a los datos oficiales reportados por las siguientes instituciones:

- Policía Nacional
- Hospital del Trauma Manuel Giagni
- Dirección General del Sistema 911
- Dirección Nacional de Patrulla Caminera

La información del presente boletín corresponde a los datos actualizados de octubre a diciembre de 2020. Además, se incluyen en algunos casos datos históricos de años anteriores del mismo trimestre de estudio.

Se espera que esta información sirva tanto a los representantes de Organismos y Entidades del Estado para la toma de decisiones, como a la ciudadanía en general, con especial atención a aquellos que colaboran en la prevención y reducción de siniestros viales.

El documento se encuentra estructurado de la siguiente manera:

- Reporte de fallecidos y lesionados registrados por la Policía Nacional.
- Pacientes atendidos a causa de siniestros de tránsito en servicios de urgencias traumatológicas, consultorio externo e internados registrados por el Hospital del Trauma Manuel Giagni.
- Accidentes de tránsito con daño material y con víctima según el reporte de llamadas de emergencia de la Dirección General del Sistema 911.
- Accidentes de tránsito con daños materiales, lesionados y fallecidos registrados por la Dirección Nacional de Patrulla Caminera.

Finalmente, se hace extensivo el agradecimiento a las instituciones involucradas por sus valiosas contribuciones en la recolección, sistematización, procesamiento, validación y tabulación previa.

**Misión.** "Preservar la vida humana y la integridad física de las personas, liderando la educación, prevención y control del tránsito terrestre para la seguridad vial, a fin de reducir las tasas de mortalidad y morbilidad".

BOLETIN INFORMATIVO  
DE SINIESTRALIDAD VIAL  
**CUARTO TRIMESTRE 2020**



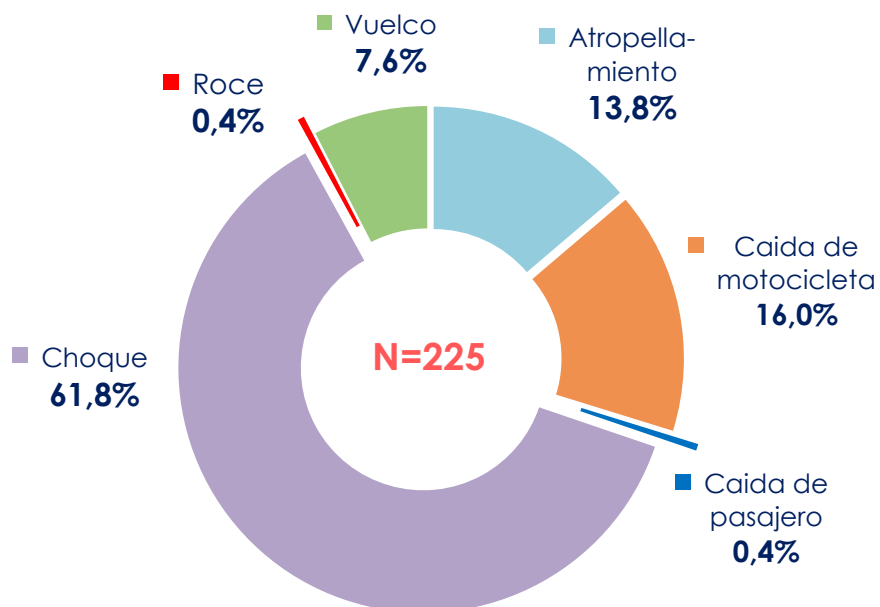
Total fallecidos  
**225 personas**

De cada **10** personas que  
falleció en accidente vial, **9** eran  
de sexo **MASCULINO**  
(octubre a diciembre de 2020)



Fuente: Policía Nacional - Departamento de Estadística, Cuarto trimestre, 2020

**Figura 1.** Fallecidos según causas, Cuarto trimestre 2020



Fuente: Policía Nacional - Departamento de Estadística, Cuarto trimestre, 2020

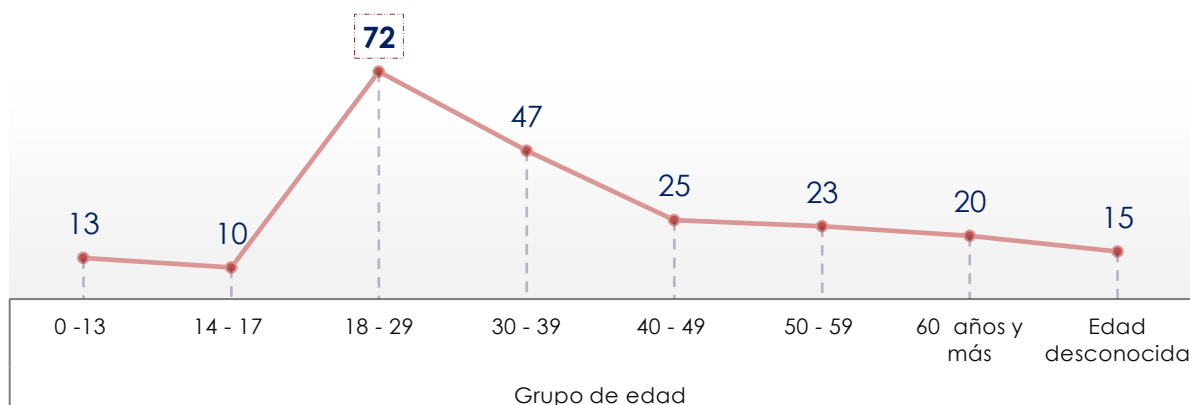
**Visión.** "Autoridad en seguridad vial para la preservación de la vida y la integridad física de las personas".

**Misión.** “Preservar la vida humana y la integridad física de las personas, liderando la educación, prevención y control del tránsito terrestre para la seguridad vial, a fin de reducir las tasas de mortalidad y morbilidad”.

**BOLETIN INFORMATIVO  
DE SINIESTRALIDAD VIAL  
CUARTO TRIMESTRE 2020**

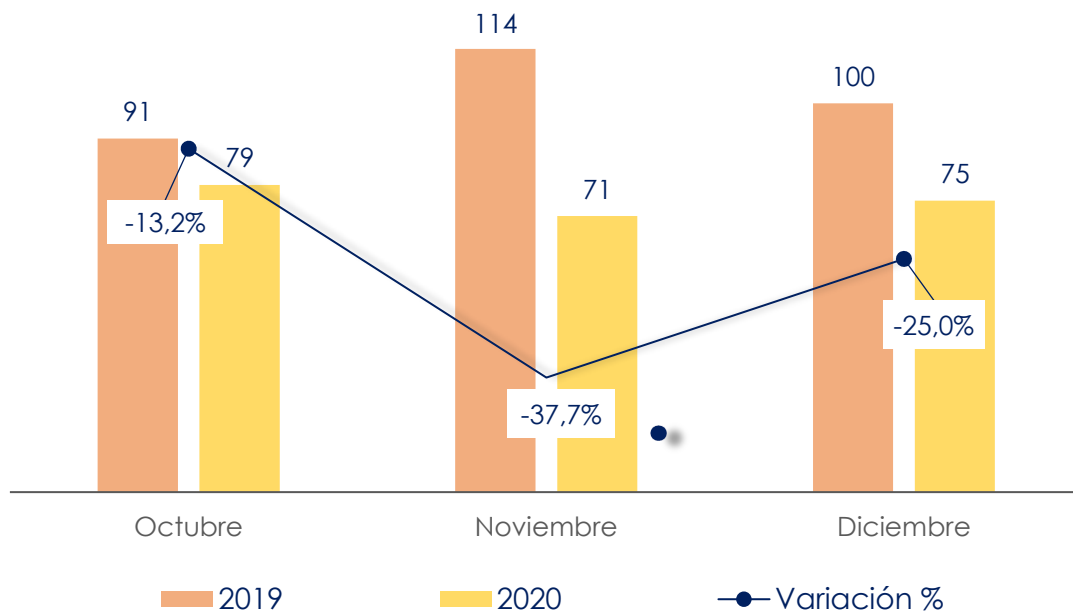


**Figura 4.** Fallecidos según rango etario, Cuarto trimestre 2020



**Figura 4.** Total de fallecidos y variación interanual (%), Cuarto trimestre 2019 - 2020

Fuente: Policía Nacional - Departamento de Estadística, cuarto trimestre, 2020



Fuente: Policía Nacional - Departamento de Estadística, cuarto trimestre, 2019 - 2020

**Visión.** “Autoridad en seguridad vial para la preservación de la vida y la integridad física de las personas”.

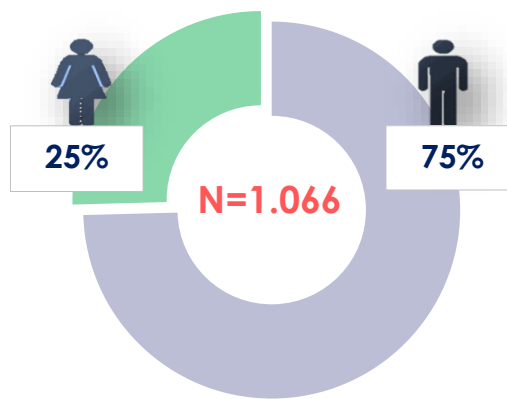
**Misión.** “Preservar la vida humana y la integridad física de las personas, liderando la educación, prevención y control del tránsito terrestre para la seguridad vial, a fin de reducir las tasas de mortalidad y morbilidad”.

BOLETIN INFORMATIVO  
DE SINIESTRALIDAD VIAL  
CUARTO TRIMESTRE 2020



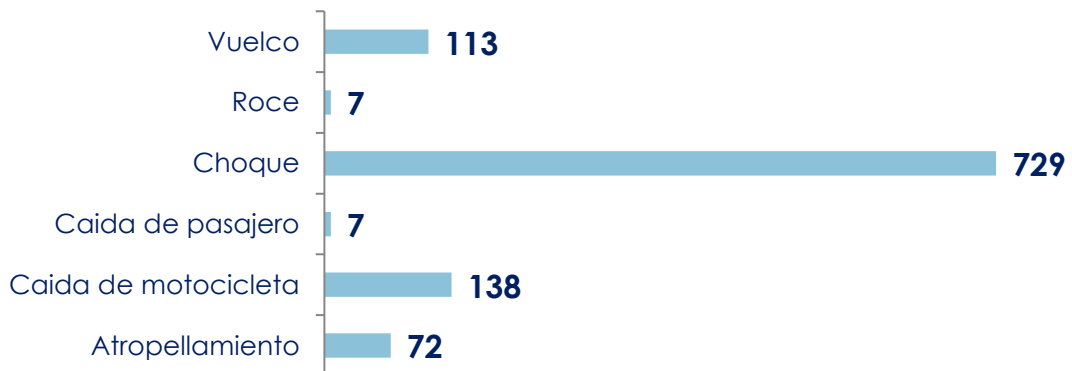
Total lesionados  
**1.066 personas**  
de octubre a diciembre  
de 2020

**Figura 2.** Lesionados según sexo, cuarto trimestre 2020



Fuente: Policía Nacional - Departamento de Estadística, Cuarto trimestre, 2020

**Figura 3.** Lesionados según causas, Cuarto trimestre 2020



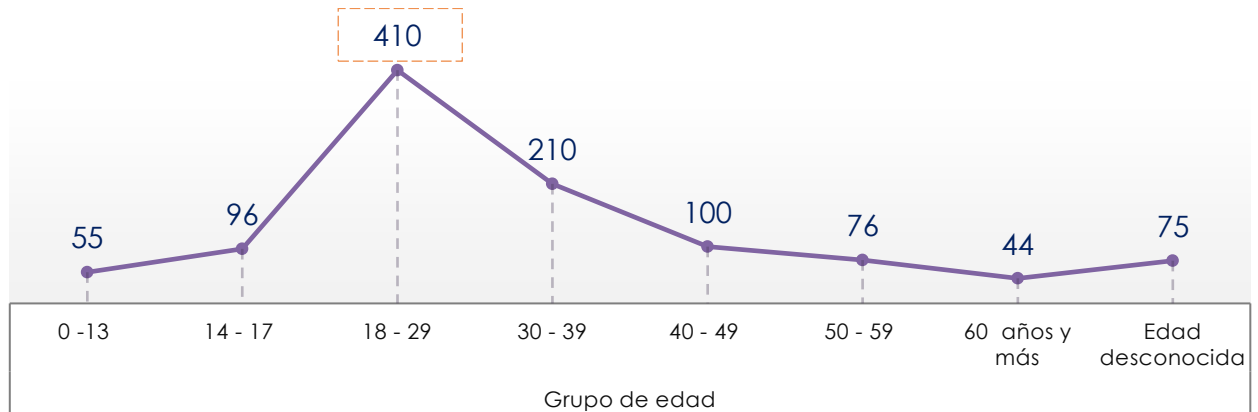
Fuente: Policía Nacional - Departamento de Estadística, Cuarto trimestre, 2020

**Misión.** “Preservar la vida humana y la integridad física de las personas, liderando la educación, prevención y control del tránsito terrestre para la seguridad vial, a fin de reducir las tasas de mortalidad y morbilidad”.

**BOLETIN INFORMATIVO  
DE SINIESTRALIDAD VIAL  
CUARTO TRIMESTRE 2020**

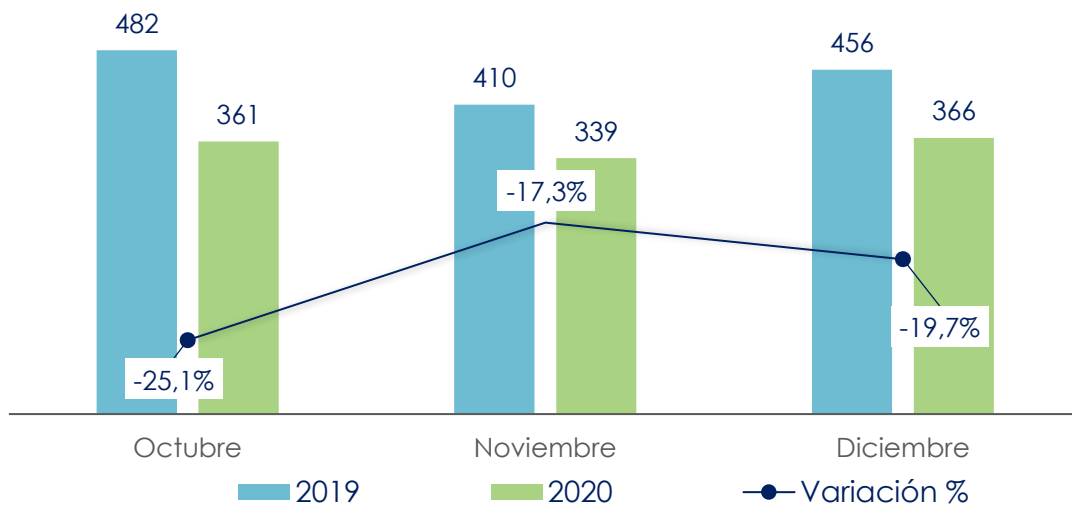


**Figura 4.** Lesionados según rango etario, cuarto trimestre 2020



Fuente: Policía Nacional - Departamento de Estadística, Cuarto trimestre, 2020

**Figura 4.** Total de lesionados y variación interanual (%), Cuarto trimestre 2019 - 2020



Fuente: Policía Nacional - Departamento de Estadística, cuarto trimestre, 2020

**Misión.** “Preservar la vida humana y la integridad física de las personas, liderando la educación, prevención y control del tránsito terrestre para la seguridad vial, a fin de reducir las tasas de mortalidad y morbilidad”.

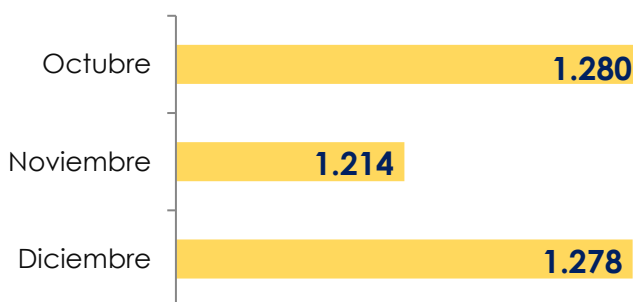
**BOLETIN INFORMATIVO  
DE SINIESTRALIDAD VIAL  
CUARTO TRIMESTRE 2020**



Pacientes atendidos a causa de siniestros de tránsito en servicios de urgencias traumatológicas, consultorio externo e internados.



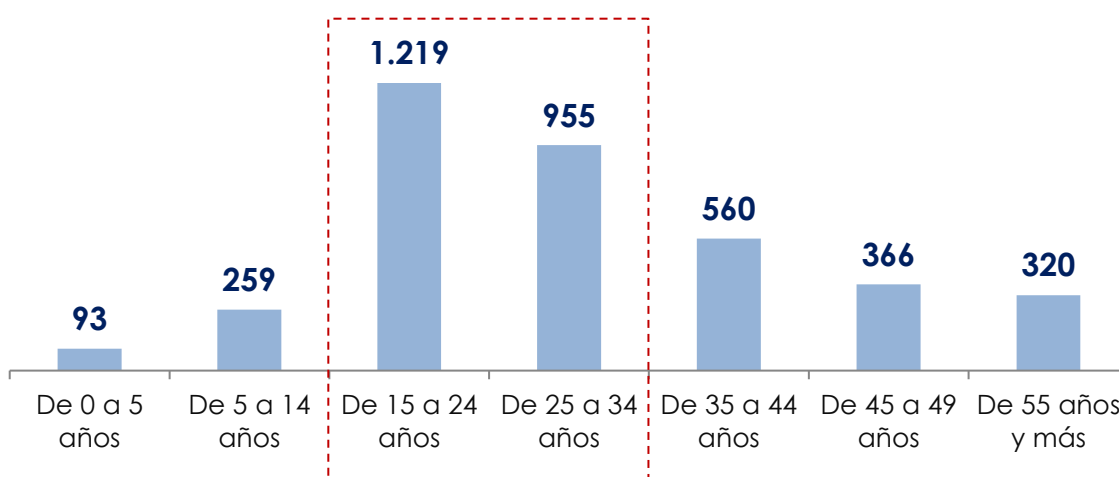
**Figura 6.** Pacientes atendidos por mes de ocurrencia, Cuarto trimestre 2020



Fuente: Hospital del Trauma Manuel Giagni, cuarto trimestre, 2020.

**Figura 7.** Pacientes atendidos por rango etario, cuarto trimestre 2020

El **58%** de los pacientes atendidos tienen entre 15 a 34 años de edad.




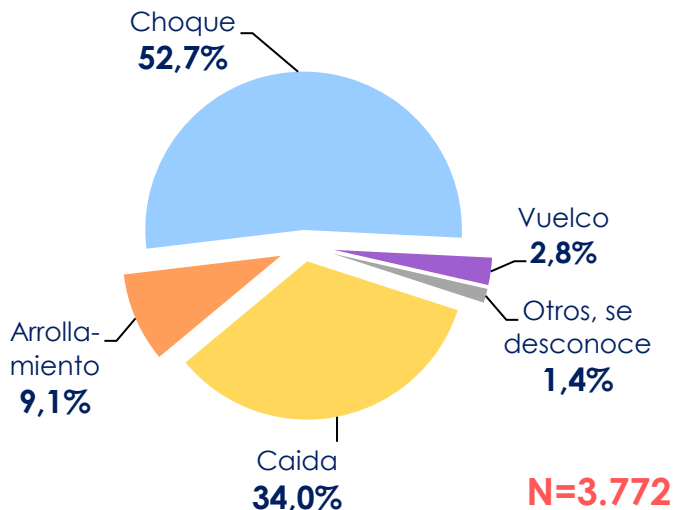
Fuente: Hospital del Trauma Manuel Giagni, Cuarto trimestre, 2020.

**Misión.** “Preservar la vida humana y la integridad física de las personas, liderando la educación, prevención y control del tránsito terrestre para la seguridad vial, a fin de reducir las tasas de mortalidad y morbilidad”.

**BOLETIN INFORMATIVO  
DE SINIESTRALIDAD VIAL  
CUARTO TRIMESTRE 2020**



**Figura 8.** Pacientes atendidos según causas, Cuarto trimestre 2020

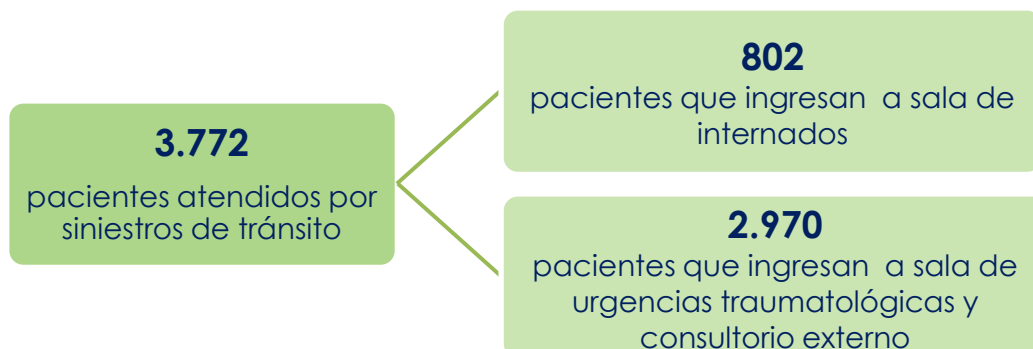


El principal vehículo de accidente de tránsito es la motocicleta.

Representa el **75%** del total de las personas atendidas.

Fuente: Hospital del Trauma Manuel Giagni, cuarto trimestre, 2020.

Resumen de pacientes atendidos por siniestros de tránsito en servicios de urgencias traumatológicas, consultorio externo e internados, de octubre a diciembre de 2020



Fuente: Hospital del Trauma Manuel Giagni, cuarto trimestre, 2020.

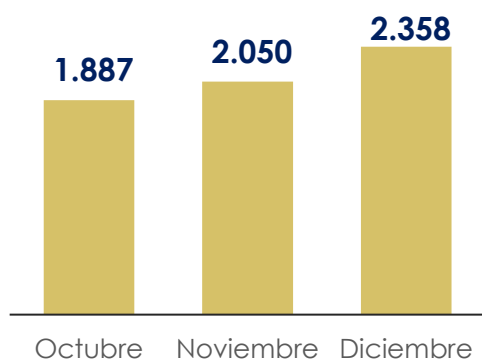
**Visión.** “Autoridad en seguridad vial para la preservación de la vida y la integridad física de las personas”.

**Misión.** “Preservar la vida humana y la integridad física de las personas, liderando la educación, prevención y control del tránsito terrestre para la seguridad vial, a fin de reducir las tasas de mortalidad y morbilidad”.

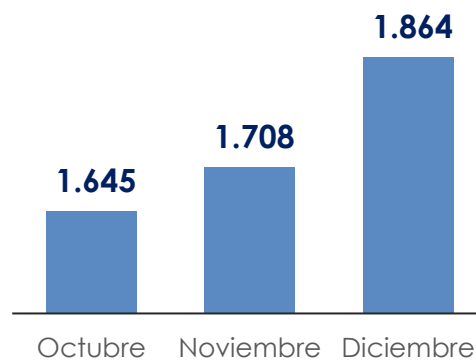
**BOLETIN INFORMATIVO  
DE SINIESTRALIDAD VIAL  
CUARTO TRIMESTRE 2020**



**Figura 9.** Accidentes de tránsito con daño material según mes de ocurrencia, Cuarto trimestre 2020

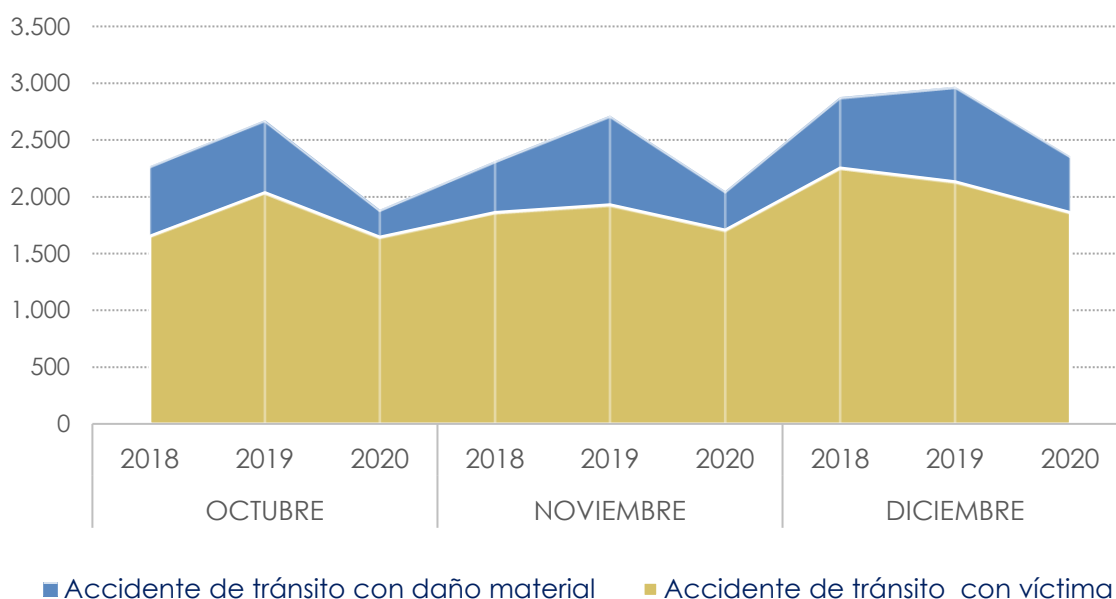


**Figura 10.** Accidentes de tránsito con víctima según mes de ocurrencia, Cuarto trimestre 2020



Fuente: Dirección General del Sistema 911, cuarto trimestre, 2020.

**Figura 11.** Accidentes de tránsito con daño material y con víctima, cuarto trimestre de 2018 al 2020



Fuente: Dirección General del Sistema 911, cuarto trimestre, 2018, 2019 y 2020.

**Visión.** “Autoridad en seguridad vial para la preservación de la vida y la integridad física de las personas”.

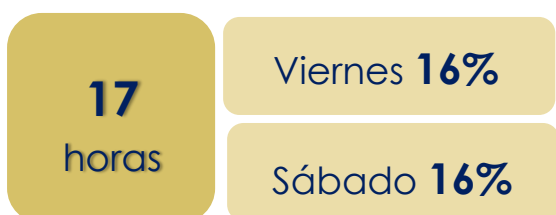


**Misión.** “Preservar la vida humana y la integridad física de las personas, liderando la educación, prevención y control del tránsito terrestre para la seguridad vial, a fin de reducir las tasas de mortalidad y morbilidad”.

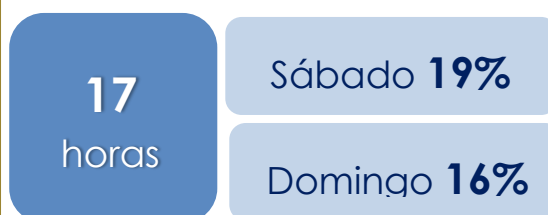
**BOLETIN INFORMATIVO  
DE SINIESTRALIDAD VIAL  
CUARTO TRIMESTRE 2020**



Accidentes de tránsito con daño material según mes, hora y días de mayor ocurrencia, Cuarto trimestre 2020



Accidentes de tránsito con víctima según mes, hora y días de mayor ocurrencia, Cuarto trimestre 2020



Fuente: Dirección General del Sistema 911, cuarto trimestre, 2020.

**Cuadro 11.** Total de accidentes de tránsito con daño material y con víctima reportados, cuarto trimestre de 2019 - 2020

Mes/ Año	2019	2020	Variación %
Octubre	6.734	5.552	<b>-17,6%</b>
Noviembre	6.665	5.778	<b>-13,3%</b>
Diciembre	7.122	6.242	<b>-12,4%</b>

Fuente: Dirección General del Sistema 911, Cuarto trimestre, 2019 - 2020.

**Misión.** "Preservar la vida humana y la integridad física de las personas, liderando la educación, prevención y control del tránsito terrestre para la seguridad vial, a fin de reducir las tasas de mortalidad y morbilidad".

**BOLETIN INFORMATIVO  
DE SINIESTRALIDAD VIAL  
CUARTO TRIMESTRE 2020**

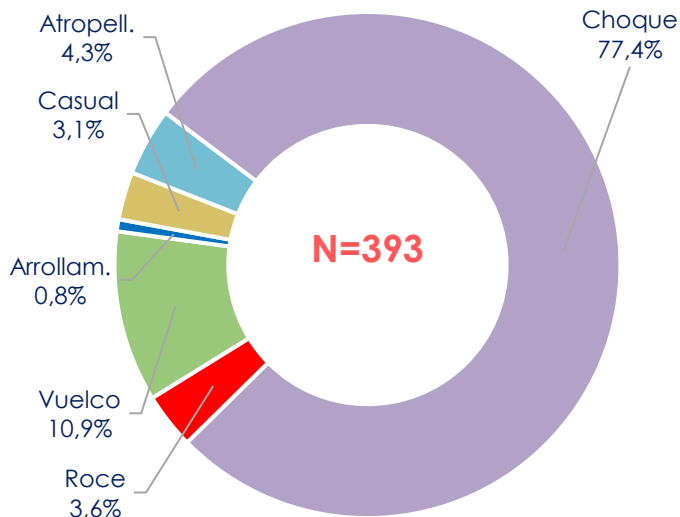


Accidentes de tránsito registrados por la Patrulla Caminera por mes de ocurrencia, cuarto trimestre 2020

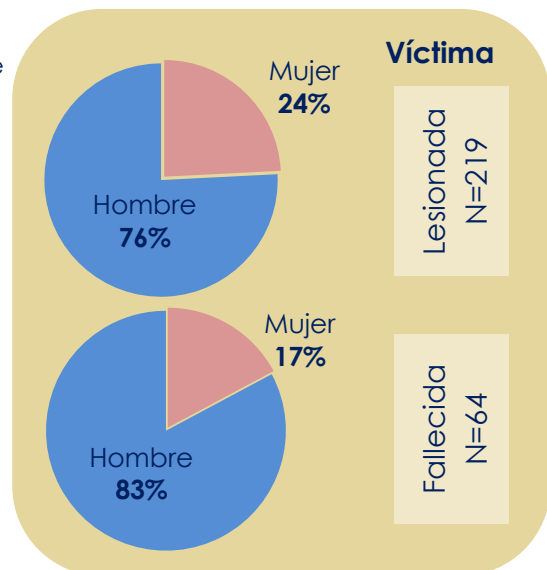


Fuente: Patrulla Caminera - Sistema de registros de accidentes de tránsito, cuarto trimestre, 2020.

Tipo de siniestros de tránsito, Cuarto trimestre 2020



Distribución de víctimas según sexo, Cuarto trimestre 2020



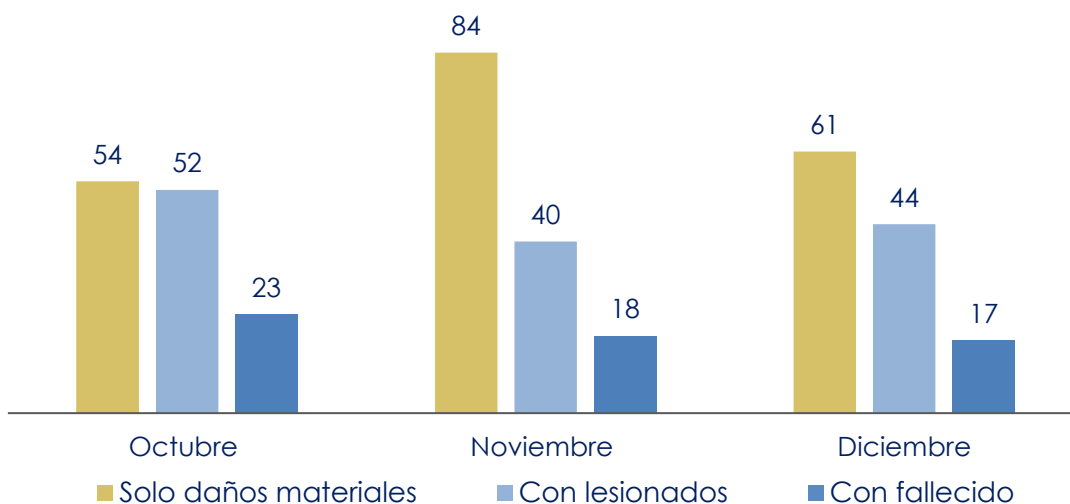
Fuente: Patrulla Caminera - Sistema de registros de accidentes de tránsito, Cuarto trimestre, 2020.

**Misión.** “Preservar la vida humana y la integridad física de las personas, liderando la educación, prevención y control del tránsito terrestre para la seguridad vial, a fin de reducir las tasas de mortalidad y morbilidad”.

**BOLETIN INFORMATIVO  
DE SINIESTRALIDAD VIAL  
CUARTO TRIMESTRE 2020**

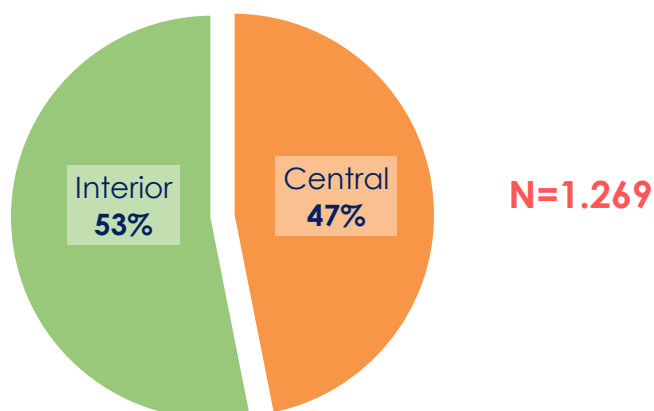


**Gráfico11.** Accidentes de tránsito con daño material, lesionados y fallecidos, Cuarto trimestre de 2020



Fuente: Patrulla Caminera - Sistema de registros de accidentes de tránsito, cuarto trimestre, 2020.

**Cuadro 11.** Siniestros de tránsito según área geográfica, Cuarto trimestre de 2020



Fuente: Patrulla Caminera - Sistema de registros de accidentes de tránsito, Cuarto trimestre, 2020.

**Visión.** “Autoridad en seguridad vial para la preservación de la vida y la integridad física de las personas”.