



Misión. “Prevenir y controlar los accidentes de tránsito, colaborando con los organismos responsables en la reducción de la tasa de mortalidad y morbilidad ocasionada por los mismos, mediante la coordinación, promoción, monitoreo y evaluación de las políticas públicas de seguridad vial en el territorio nacional”.

BOLETIN INFORMATIVO DE SINIESTRALIDAD VIAL TERCER TRIMESTRE 2022

La Agencia Nacional de Tránsito y Seguridad Vial (ANTSV) a través de la Dirección de Observatorio Vial, Estadísticas y Registro de Datos presenta información estadística de siniestralidad vial consolidada de acuerdo a los datos oficiales reportados por las siguientes instituciones:

- Policía Nacional
- Hospital del Trauma Manuel Giagni
- Dirección General del Sistema 911

La información del presente boletín corresponde a los datos actualizados de julio, agosto y setiembre de 2022. Además, se incorporan datos históricos del mismo trimestre de estudio para realizar análisis comparativo.

Se espera que esta información sirva a los representantes de Organismos y Entidades del Estado para la toma de decisiones, con especial atención de aquellos que colaboran en la prevención y reducción de la siniestralidad vial; al igual que sensibilice a la ciudadanía en general.

El documento se encuentra estructurado de la siguiente manera:

- Reporte de fallecidos y lesionados registrados por la Policía Nacional.
- Pacientes atendidos a causa de siniestros de tránsito en servicios de urgencias traumatológicas, consultorio externo e internado registrados por el Hospital del Trauma Manuel Giagni.
- Accidentes de tránsito con daño material y con víctima según el reporte de llamadas de emergencia de la Dirección General del Sistema 911.

Finalmente, se hace extensivo el agradecimiento a las instituciones involucradas por sus valiosas contribuciones en la recolección, sistematización, procesamiento y tabulación previa.

Misión. “Prevenir y controlar los accidentes de tránsito, colaborando con los organismos responsables en la reducción de la tasa de mortalidad y morbilidad ocasionada por los mismos, mediante la coordinación, promoción, monitoreo y evaluación de las políticas públicas de seguridad vial en el territorio nacional”.

**BOLETIN INFORMATIVO
DE SINIESTRALIDAD VIAL
TERCER TRIMESTRE 2022**



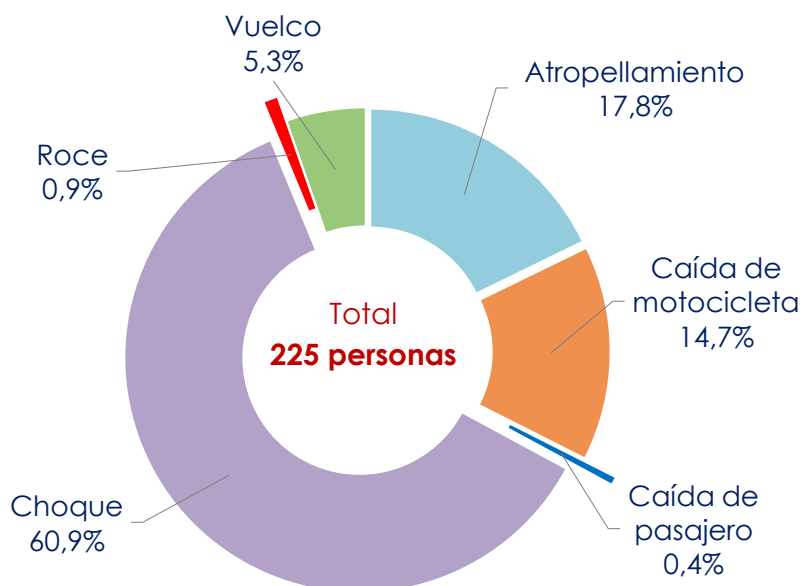
Total de fallecidos
225 personas

De cada **10** personas que fallecieron en un siniestro vial, **9** eran del sexo masculino (julio a setiembre de 2022)



Fuente: Policía Nacional - Departamento de Estadística, tercer trimestre, 2022.

Figura 1. Fallecidos según causas, tercer trimestre, 2022



Fuente: Policía Nacional - Departamento de Estadística, tercer trimestre, 2022.

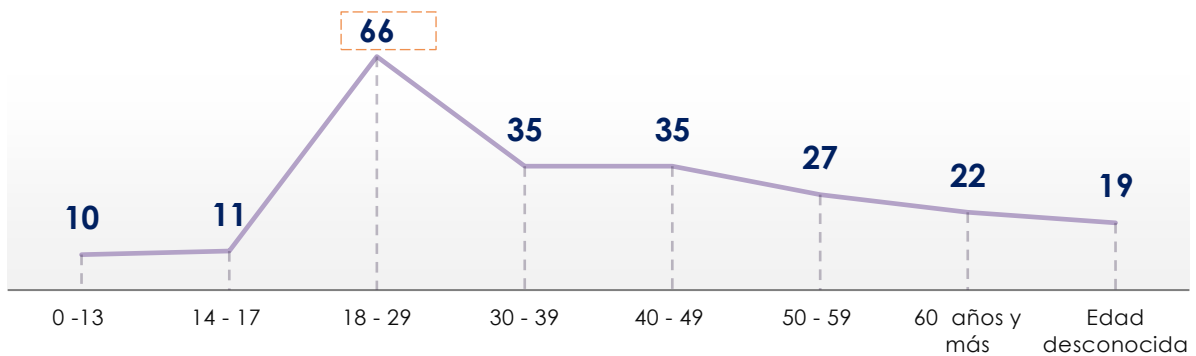
Visión. “Ser una institución líder por su excelencia y calidad en la promoción y coordinación de políticas públicas de seguridad vial, orientadas a la prevención y la reducción de los índices de siniestralidad vial”.

Misión. “Prevenir y controlar los accidentes de tránsito, colaborando con los organismos responsables en la reducción de la tasa de mortalidad y morbilidad ocasionada por los mismos, mediante la coordinación, promoción, monitoreo y evaluación de las políticas públicas de seguridad vial en el territorio nacional”.

**BOLETIN INFORMATIVO
DE SINIESTRALIDAD VIAL
TERCER TRIMESTRE 2022**

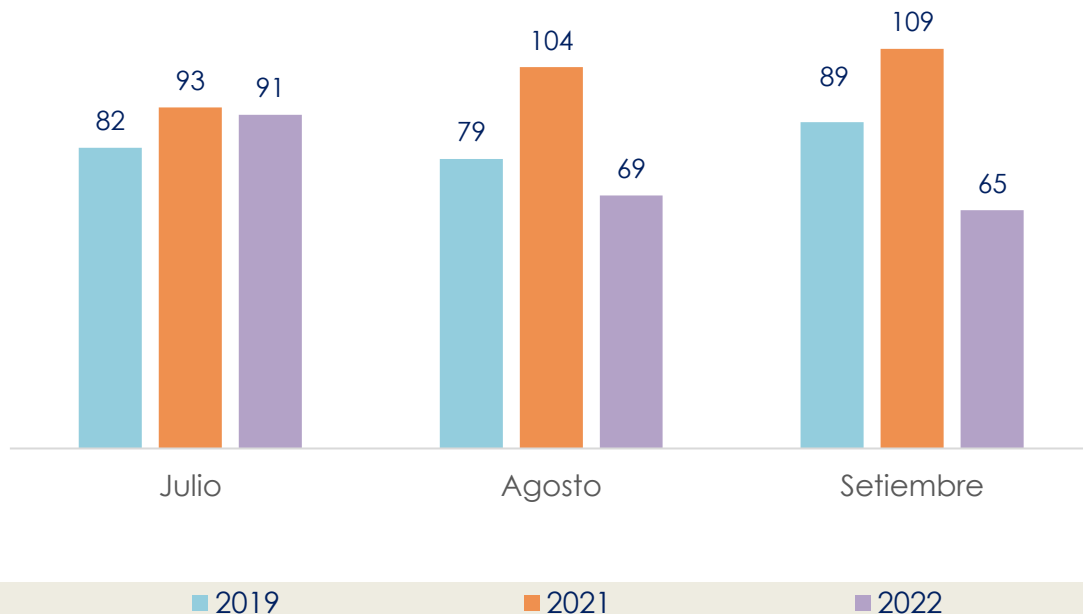


Figura 2. Fallecidos según rango etario, tercer trimestre, 2022



Fuente: Policía Nacional - Departamento de Estadística, tercer trimestre, 2022.

Figura 3. Evolución mensual de fallecidos, tercer trimestre, 2019-2022



Fuente: Policía Nacional - Departamento de Estadística, tercer trimestre, 2019-2022.

Visión. “Ser una institución líder por su excelencia y calidad en la promoción y coordinación de políticas públicas de seguridad vial, orientadas a la prevención y la reducción de los índices de siniestralidad vial”.

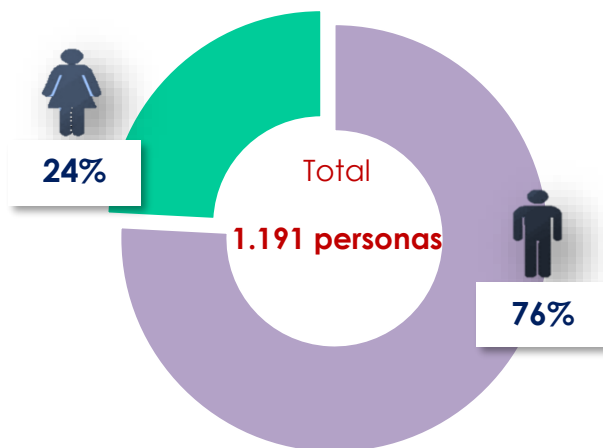
Misión. “Prevenir y controlar los accidentes de tránsito, colaborando con los organismos responsables en la reducción de la tasa de mortalidad y morbilidad ocasionada por los mismos, mediante la coordinación, promoción, monitoreo y evaluación de las políticas públicas de seguridad vial en el territorio nacional”.

BOLETIN INFORMATIVO
DE SINIESTRALIDAD VIAL
TERCER TRIMESTRE 2022



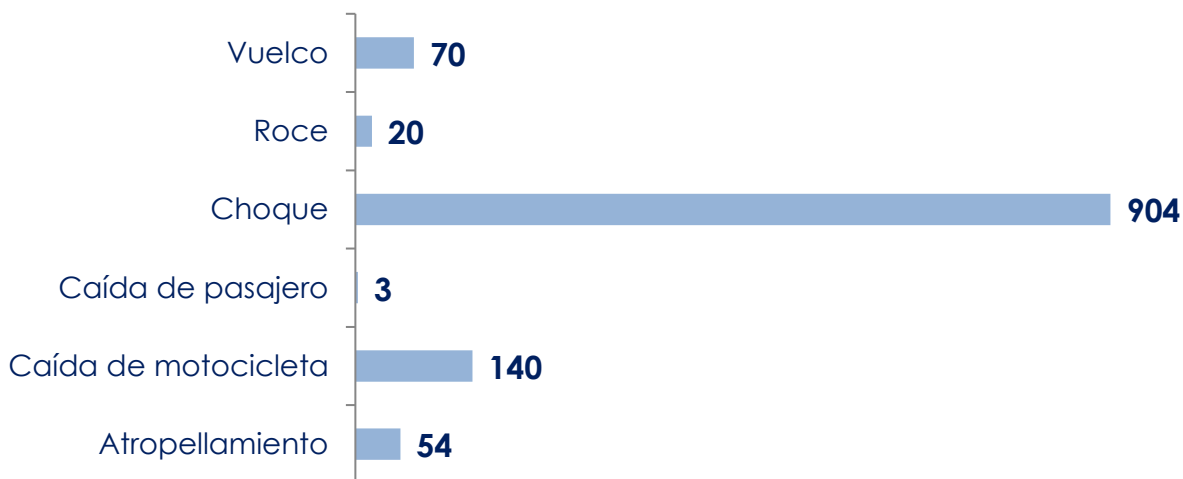
Total de lesionados
1.191 personas
de julio a setiembre de
2022

Figura 4. Lesionados según sexo, tercer trimestre, 2022



Fuente: Policía Nacional - Departamento de Estadística, tercer trimestre, 2022.

Figura 5. Lesionados según causas, tercer trimestre, 2022



Fuente: Policía Nacional - Departamento de Estadística, tercer trimestre, 2022.

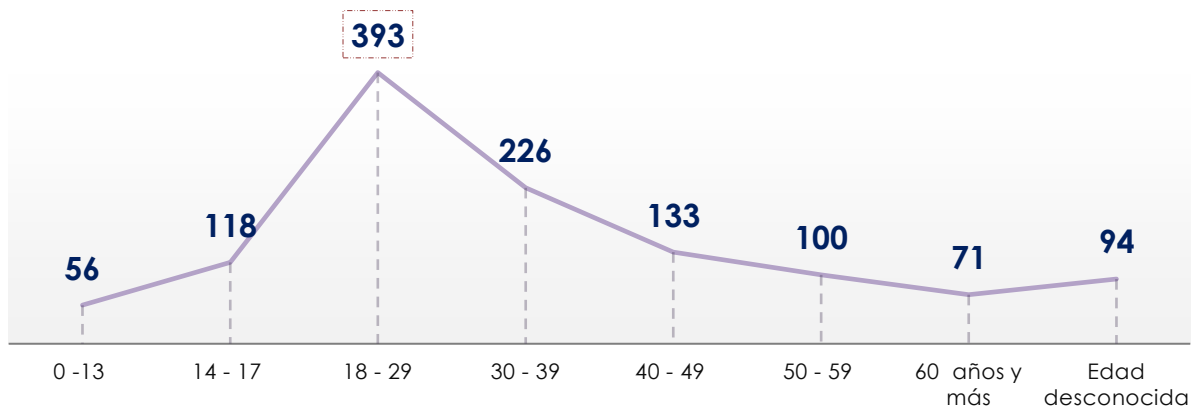
Visión. “Ser una institución líder por su excelencia y calidad en la promoción y coordinación de políticas públicas de seguridad vial, orientadas a la prevención y la reducción de los índices de siniestralidad vial”.

Misión. “Prevenir y controlar los accidentes de tránsito, colaborando con los organismos responsables en la reducción de la tasa de mortalidad y morbilidad ocasionada por los mismos, mediante la coordinación, promoción, monitoreo y evaluación de las políticas públicas de seguridad vial en el territorio nacional”.

**BOLETIN INFORMATIVO
DE SINIESTRALIDAD VIAL
TERCER TRIMESTRE 2022**

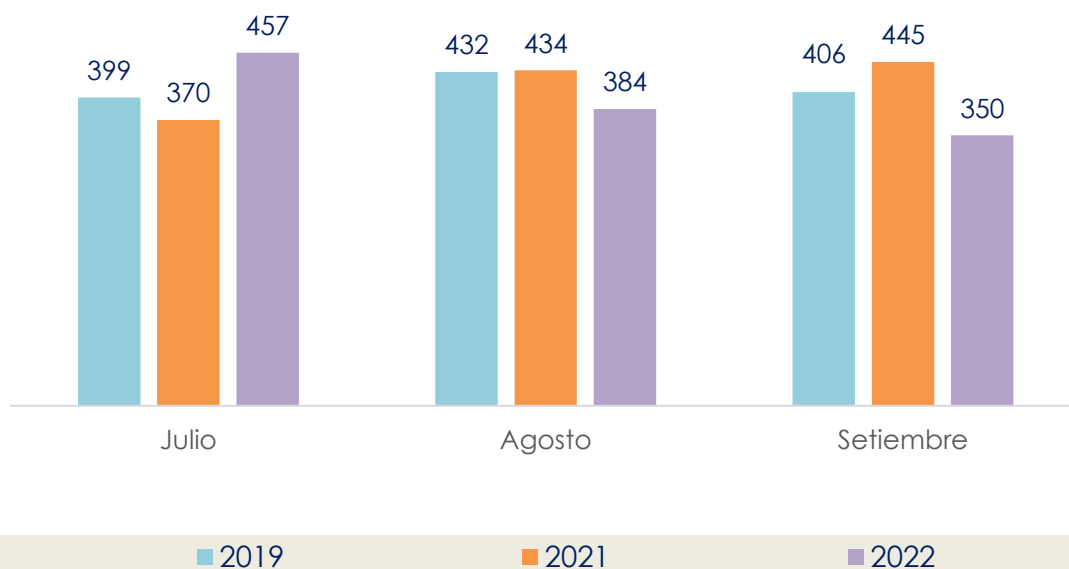


Figura 6. Lesionados según rango etario, tercer trimestre, 2022



Fuente: Policía Nacional - Departamento de Estadística, tercer trimestre, 2022.

Figura 7. Evolución mensual de lesionados, tercer trimestre, 2019-2022



Fuente: Policía Nacional - Departamento de Estadística, tercer trimestre, 2019 - 2022.

Visión. “Ser una institución líder por su excelencia y calidad en la promoción y coordinación de políticas públicas de seguridad vial, orientadas a la prevención y la reducción de los índices de siniestralidad vial”.

Misión. “Prevenir y controlar los accidentes de tránsito, colaborando con los organismos responsables en la reducción de la tasa de mortalidad y morbilidad ocasionada por los mismos, mediante la coordinación, promoción, monitoreo y evaluación de las políticas públicas de seguridad vial en el territorio nacional”.

**BOLETIN INFORMATIVO
DE SINIESTRALIDAD VIAL
TERCER TRIMESTRE 2022**

Cuadro 1. Variación interanual de fallecidos y lesionados de julio a setiembre, 2019 - 2022

Según mes de ocurrencia	Número de fallecidos/lesionados, según año			Tasa de variación interanual	
	2019	2021	2022	2022-2021	2022-2019
Fallecidos					
Julio	82	93	91	-2%	11%
Agosto	79	104	69	-34%	-13%
Setiembre	89	109	65	-40%	-27%
Total fallecidos 3° trimestre	250	306	225	-26%	-10%
Lesionados					
Julio	399	370	457	15%	24%
Agosto	432	434	384	-11%	-12%
Setiembre	406	445	350	-14%	-21%
Total lesionados 3° trimestre	1.237	1.249	1.191	-5%	-4%

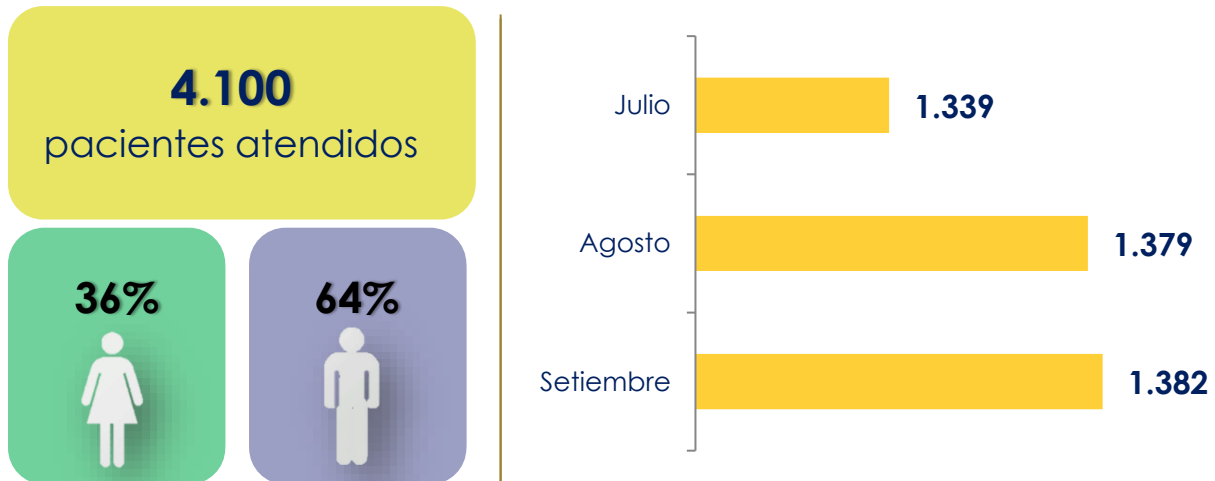
Fuente: Policía Nacional - Departamento de Estadística, tercer trimestre, 2019 - 2022.

Misión. “Prevenir y controlar los accidentes de tránsito, colaborando con los organismos responsables en la reducción de la tasa de mortalidad y morbilidad ocasionada por los mismos, mediante la coordinación, promoción, monitoreo y evaluación de las políticas públicas de seguridad vial en el territorio nacional”.

**BOLETIN INFORMATIVO
DE SINIESTRALIDAD VIAL
TERCER TRIMESTRE 2022**



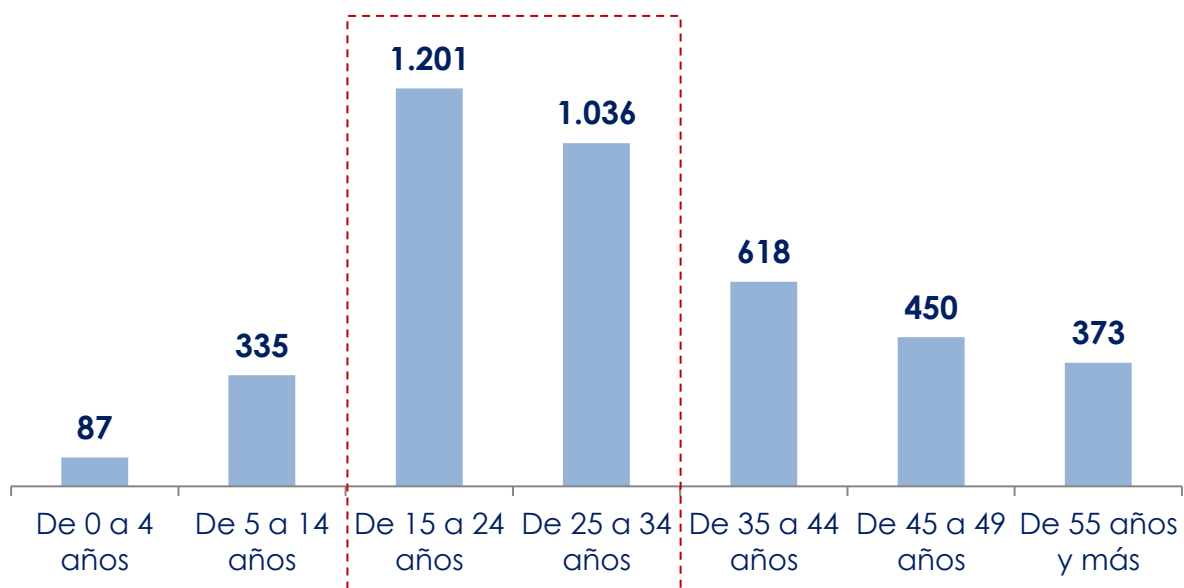
Figura 8. Pacientes atendidos a causa de siniestros de tránsito en servicios de urgencias traumatológicas consultorio externo e internados, por sexo y mes de ocurrencia, tercer trimestre, 2022



Fuente: Hospital del Trauma Manuel Giagni, tercer trimestre, 2022.

Figura 9. Pacientes atendidos por rango etario, tercer trimestre, 2022

El **55%** de los pacientes atendidos tienen entre 15 a 34 años de edad



Fuente: Hospital del Trauma Manuel Giagni, tercer trimestre, 2022.

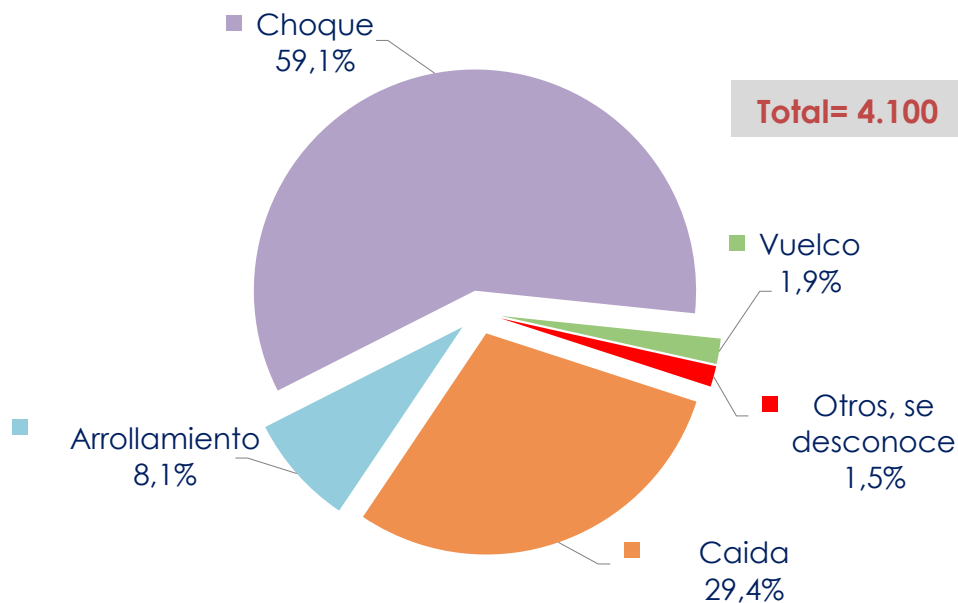
Visión. “Ser una institución líder por su excelencia y calidad en la promoción y coordinación de políticas públicas de seguridad vial, orientadas a la prevención y la reducción de los índices de siniestralidad vial”.

Misión. “Prevenir y controlar los accidentes de tránsito, colaborando con los organismos responsables en la reducción de la tasa de mortalidad y morbilidad ocasionada por los mismos, mediante la coordinación, promoción, monitoreo y evaluación de las políticas públicas de seguridad vial en el territorio nacional”.

**BOLETIN INFORMATIVO
DE SINIESTRALIDAD VIAL
TERCER TRIMESTRE 2022**

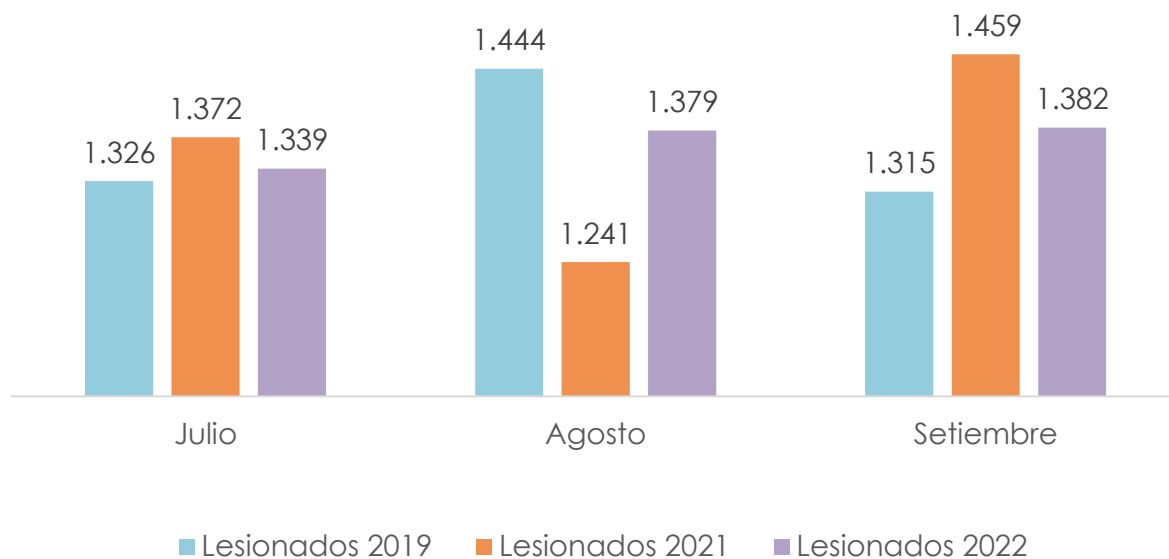


Figura 10. Pacientes atendidos según causas, tercer trimestre, 2022



Fuente: Hospital del Trauma Manuel Giagni, tercer trimestre, 2022.

Figura 11: Comparativo de pacientes atendidos por siniestros, tercer trimestre, 2019-2022



Fuente: Hospital del Trauma Manuel Giagni, tercer trimestre, 2019-2022.

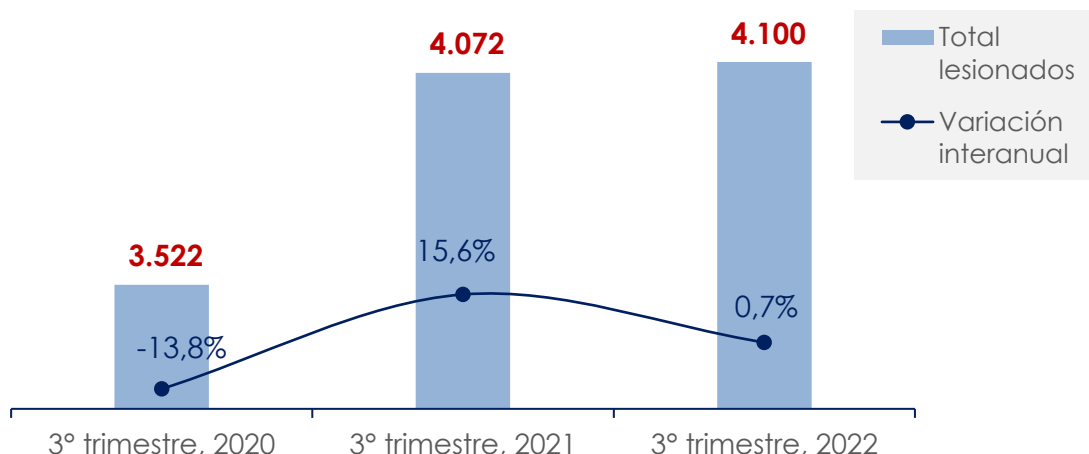
Visión. “Ser una institución líder por su excelencia y calidad en la promoción y coordinación de políticas públicas de seguridad vial, orientadas a la prevención y la reducción de los índices de siniestralidad vial”.

Misión. “Prevenir y controlar los accidentes de tránsito, colaborando con los organismos responsables en la reducción de la tasa de mortalidad y morbilidad ocasionada por los mismos, mediante la coordinación, promoción, monitoreo y evaluación de las políticas públicas de seguridad vial en el territorio nacional”.

**BOLETIN INFORMATIVO
DE SINIESTRALIDAD VIAL
TERCER TRIMESTRE 2022**



Figura 12. Total de lesionados del tercer trimestre y variación interanual, 2020 - 2022



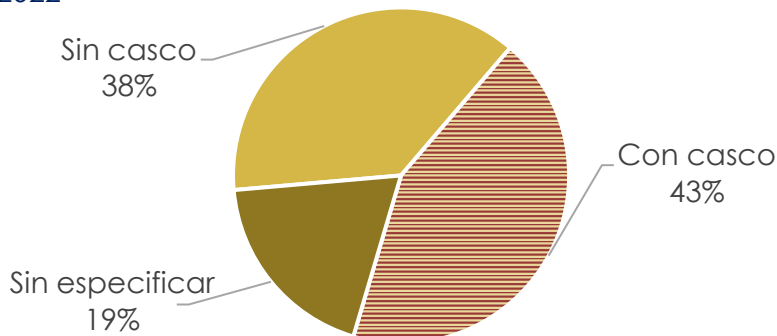
Fuente: Hospital del Trauma Manuel Giagni, tercer trimestre, 2019-2022.

El total de lesionados a causa de accidentes de tránsito donde estuvo involucrada una motocicleta, fue de **3.033** personas

El principal vehículo de accidente de tránsito es la motocicleta para el período de julio a setiembre de 2022.

Representa el **74%** del total de las personas atendidas.

Figura 13: Motociclistas lesionados según uso de elemento de seguridad (casco) de tercer trimestre, 2022



Fuente: Hospital del Trauma Manuel Giagni, tercer trimestre, 2022.

Misión. “Prevenir y controlar los accidentes de tránsito, colaborando con los organismos responsables en la reducción de la tasa de mortalidad y morbilidad ocasionada por los mismos, mediante la coordinación, promoción, monitoreo y evaluación de las políticas públicas de seguridad vial en el territorio nacional”.

**BOLETIN INFORMATIVO
DE SINIESTRALIDAD VIAL
TERCER TRIMESTRE 2022**



Mapa 1. Distribución geográfica de lesionados a causa de siniestros viales de julio a setiembre, 2022

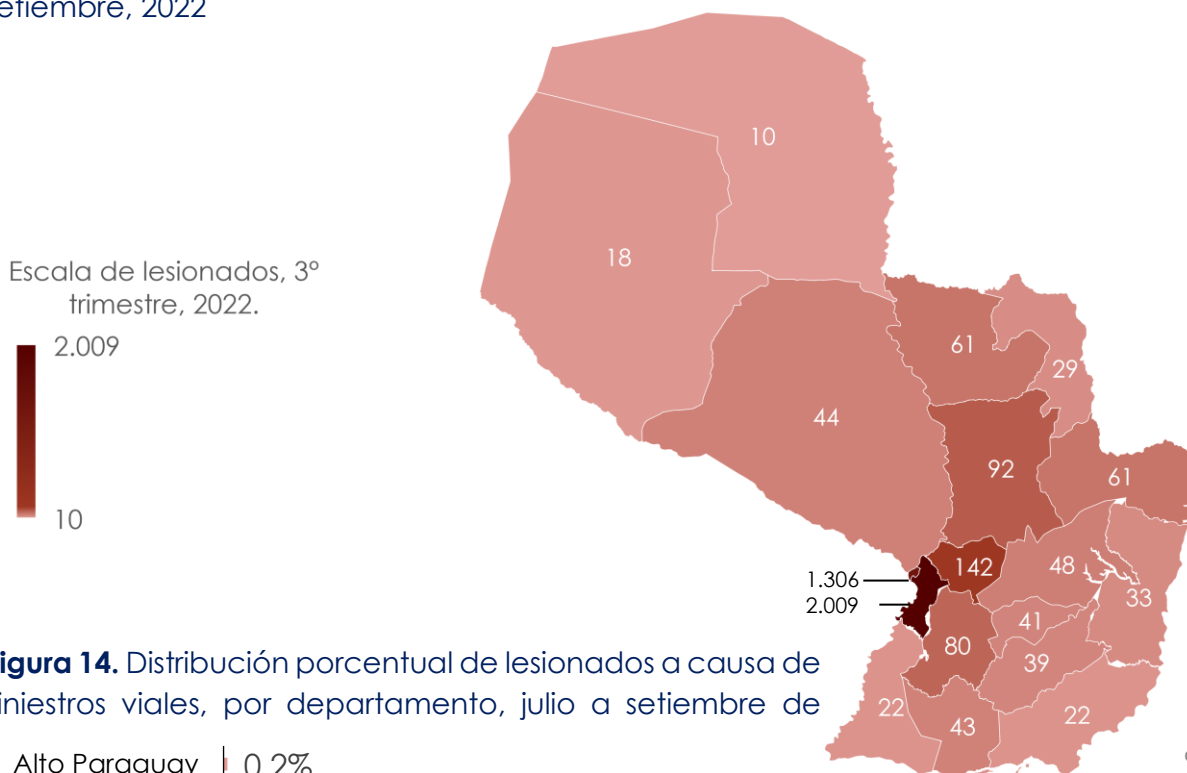
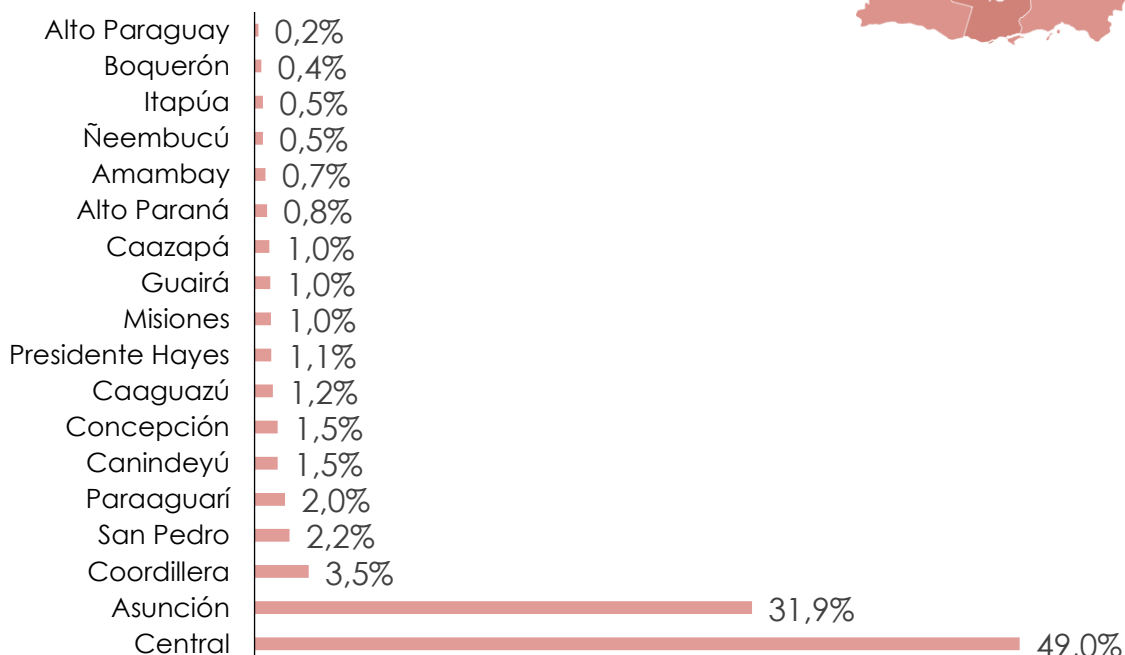


Figura 14. Distribución porcentual de lesionados a causa de siniestros viales, por departamento, julio a setiembre de



Con tecnología de Bing
© Microsoft, TomTom

Fuente: Hospital del Trauma Manuel Giagni, tercer trimestre, 2022.

Visión. “Ser una institución líder por su excelencia y calidad en la promoción y coordinación de políticas públicas de seguridad vial, orientadas a la prevención y la reducción de los índices de siniestralidad vial”.

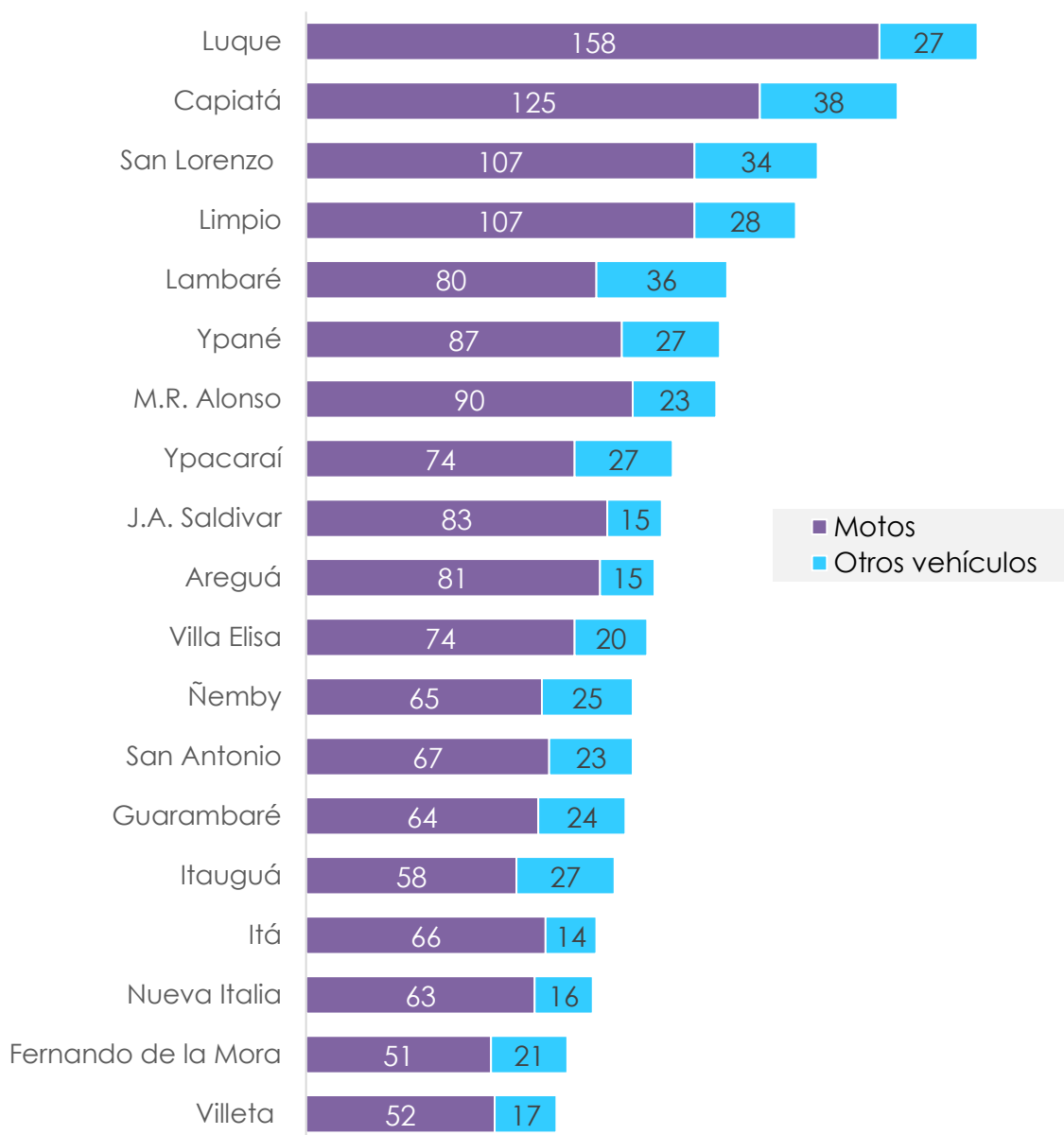
10

Misión. “Prevenir y controlar los accidentes de tránsito, colaborando con los organismos responsables en la reducción de la tasa de mortalidad y morbilidad ocasionada por los mismos, mediante la coordinación, promoción, monitoreo y evaluación de las políticas públicas de seguridad vial en el territorio nacional”.

**BOLETIN INFORMATIVO
DE SINIESTRALIDAD VIAL
TERCER TRIMESTRE 2022**



Figura 15. Número de lesionados a causa de siniestros viales del departamento Central, por distrito, según tipo de vehículo, tercer trimestre de 2022



Fuente: Hospital del Trauma Manuel Giagni, tercer trimestre, 2022.

Misión. “Prevenir y controlar los accidentes de tránsito, colaborando con los organismos responsables en la reducción de la tasa de mortalidad y morbilidad ocasionada por los mismos, mediante la coordinación, promoción, monitoreo y evaluación de las políticas públicas de seguridad vial en el territorio nacional”.

**BOLETIN INFORMATIVO
DE SINIESTRALIDAD VIAL
TERCER TRIMESTRE 2022**



Figura 16. Accidentes de tránsito con daño material según mes de ocurrencia, tercer trimestre, 2022

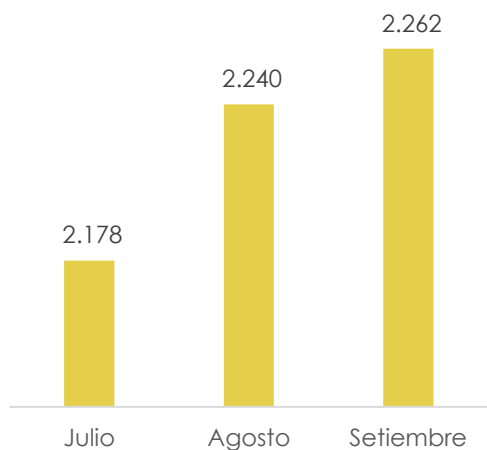
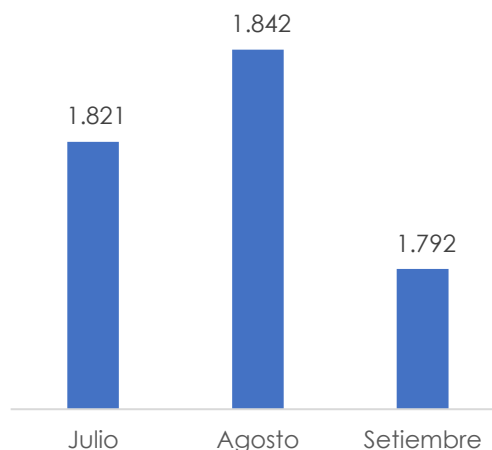
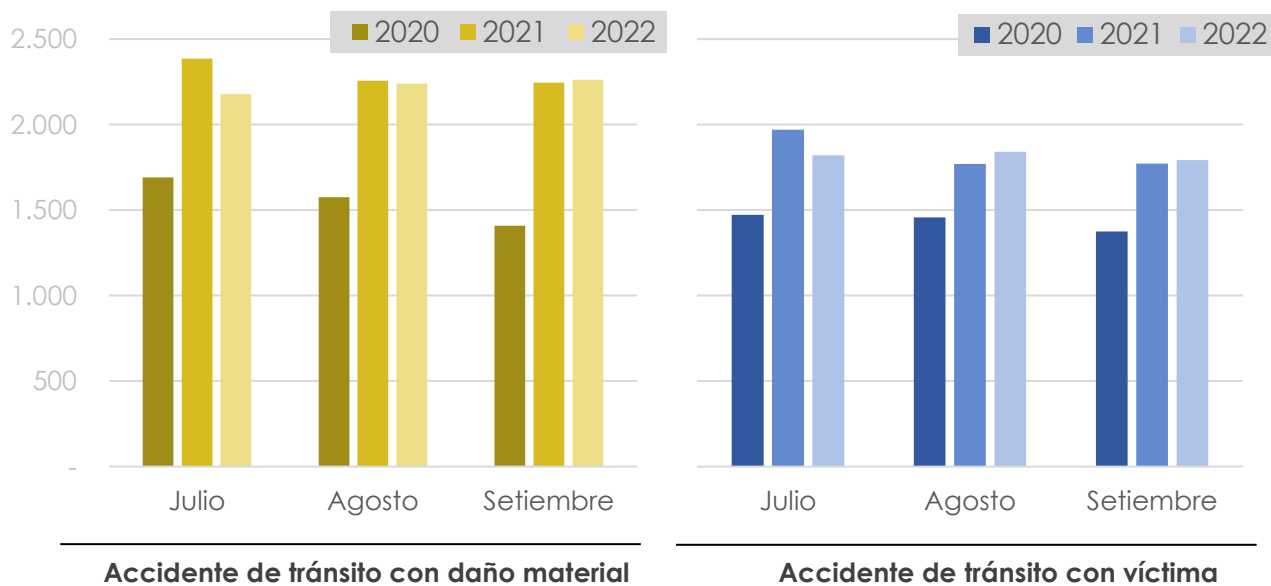


Figura 17. Accidentes de tránsito con víctima según mes de ocurrencia, tercer trimestre, 2022



Fuente: Dirección General del Sistema 911, tercer trimestre, 2022.

Figura 18. Accidentes de tránsito con daño material y con víctima, tercer trimestre, 2020 - 2022



Fuente: Dirección General del Sistema 911, tercer trimestre, 2022.

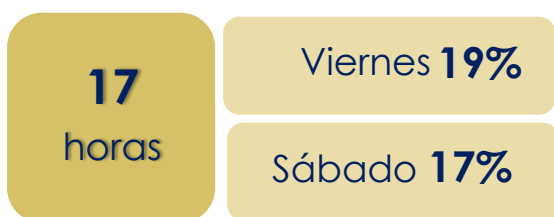
Visión. “Ser una institución líder por su excelencia y calidad en la promoción y coordinación de políticas públicas de seguridad vial, orientadas a la prevención y la reducción de los índices de siniestralidad vial”.

Misión. “Prevenir y controlar los accidentes de tránsito, colaborando con los organismos responsables en la reducción de la tasa de mortalidad y morbilidad ocasionada por los mismos, mediante la coordinación, promoción, monitoreo y evaluación de las políticas públicas de seguridad vial en el territorio nacional”.

**BOLETIN INFORMATIVO
DE SINIESTRALIDAD VIAL
TERCER TRIMESTRE 2022**



Accidentes de tránsito con daño material según hora y días de mayor ocurrencia, tercer trimestre, 2022



Accidentes de tránsito con víctima según hora y días de mayor ocurrencia, tercer trimestre, 2022



Fuente: Dirección General del Sistema 911, tercer trimestre, 2022.

Cuadro 2. Total de accidentes de tránsito con daño material y con víctima reportados, tercer trimestre, 2021 - 2022

Total reportado	2021	2022	Variación %
Julio	4.356	3.999	-8,2
Agosto	4.027	4.082	1,4
Setiembre	4.018	4.054	0,9

Fuente: Dirección General del Sistema 911, tercer trimestre, 2019 - 2022.

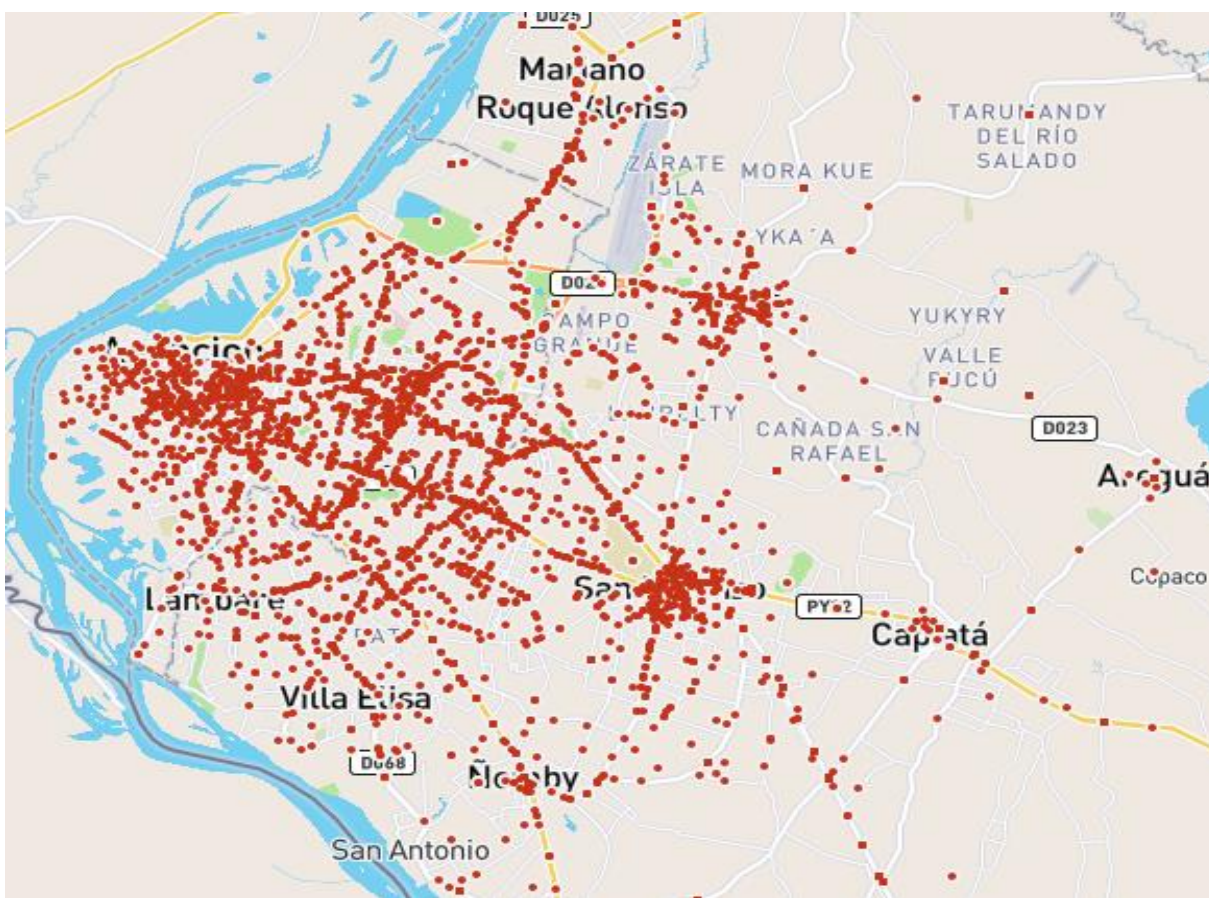
Misión. “Prevenir y controlar los accidentes de tránsito, colaborando con los organismos responsables en la reducción de la tasa de mortalidad y morbilidad ocasionada por los mismos, mediante la coordinación, promoción, monitoreo y evaluación de las políticas públicas de seguridad vial en el territorio nacional”.

**BOLETIN INFORMATIVO
DE SINIESTRALIDAD VIAL
TERCER TRIMESTRE 2022**



Mapa 2. Mapa de calor de accidentes de tránsito con daños materiales, tercer trimestre, 2022

ASUNCIÓN – CENTRAL



Fuente: Dirección General del Sistema 911, tercer trimestre, 2022.

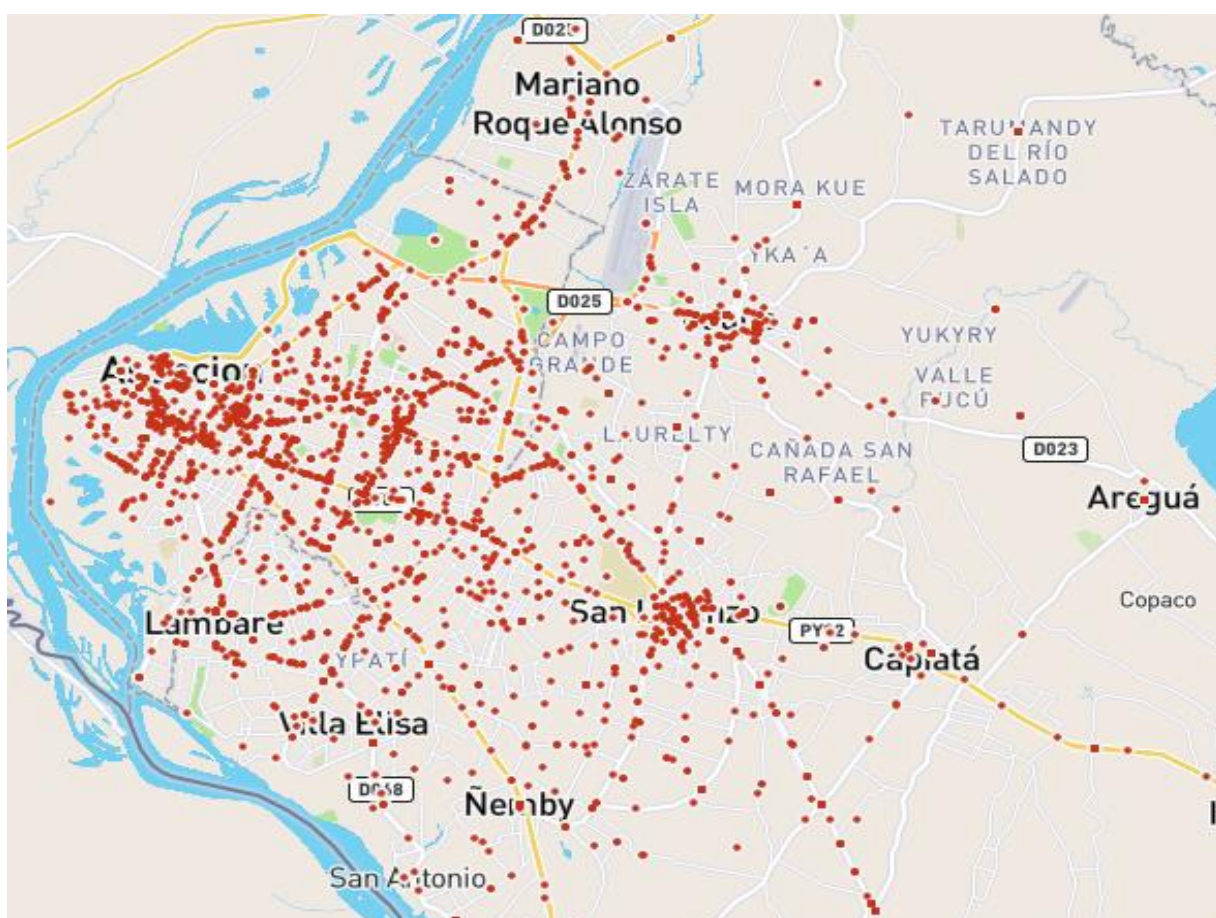
Misión. “Prevenir y controlar los accidentes de tránsito, colaborando con los organismos responsables en la reducción de la tasa de mortalidad y morbilidad ocasionada por los mismos, mediante la coordinación, promoción, monitoreo y evaluación de las políticas públicas de seguridad vial en el territorio nacional”.

**BOLETIN INFORMATIVO
DE SINIESTRALIDAD VIAL
TERCER TRIMESTRE 2022**



Mapa 3. Mapa de calor de accidentes de tránsito con víctima, tercer trimestre, 2022

ASUNCIÓN – CENTRAL



Fuente: Dirección General del Sistema 911, tercer trimestre, 2022.

Visión. “Ser una institución líder por su excelencia y calidad en la promoción y coordinación de políticas públicas de seguridad vial, orientadas a la prevención y la reducción de los índices de siniestralidad vial”.



Misión. “Prevenir y controlar los accidentes de tránsito, colaborando con los organismos responsables en la reducción de la tasa de mortalidad y morbilidad ocasionada por los mismos, mediante la coordinación, promoción, monitoreo y evaluación de las políticas públicas de seguridad vial en el territorio nacional”.



Agencia Nacional de
**TRÁNSITO
Y SEGURIDAD VIAL**

SV SEGURIDAD
VIAL

**GOBIERNO
NACIONAL**

 /antsvpy  @antsv_py  @antsvparaguay  ANTSV Paraguay

23 de Octubre esq. Guido Spano / (+595 21) 615 246/7 / Asunción, Paraguay

www.antsv.gov.py

Visión. “Ser una institución líder por su excelencia y calidad en la promoción y coordinación de políticas públicas de seguridad vial, orientadas a la prevención y la reducción de los índices de siniestralidad vial”.