



# Boletín Informativo de Siniestralidad Vial

Tercer trimestre 2021



*Paraguay  
de la gente*

## BOLETIN INFORMATIVO DE SINIESTRALIDAD VIAL TERCER TRIMESTRE 2021

La Agencia Nacional de Tránsito y Seguridad Vial (ANTSV) a través de la Dirección de Observatorio Vial, Estadísticas y Registro de Datos presenta información estadística de siniestralidad vial consolidada de acuerdo a los datos oficiales reportados por las siguientes instituciones:

- Policía Nacional
- Hospital del Trauma Manuel Giagni
- Dirección General del Sistema 911

La información del presente boletín corresponde a los datos actualizados de julio a setiembre de 2021. Además, se incorporan datos históricos del mismo trimestre de estudio para realizar un análisis comparativo.

Se espera que esta información sirva a los representantes de Organismos y Entidades del Estado para la toma de decisiones, con especial atención de aquellos que colaboran en la prevención y reducción de la siniestralidad vial; al igual que sensibilice a la ciudadanía en general.


El documento se encuentra estructurado de la siguiente manera:

- Reporte de fallecidos y lesionados registrados por la Policía Nacional.
- Pacientes atendidos a causa de siniestros de tránsito en servicios de urgencias traumatológicas, consultorio externo e internados registrados por el Hospital del Trauma Manuel Giagni.
- Accidentes de tránsito con daño material y con víctima según el reporte de llamadas de emergencia de la Dirección General del Sistema 911.

Finalmente, se hace extensivo el agradecimiento a las instituciones involucradas por sus valiosas contribuciones en la recolección, sistematización, procesamiento y tabulación previa.

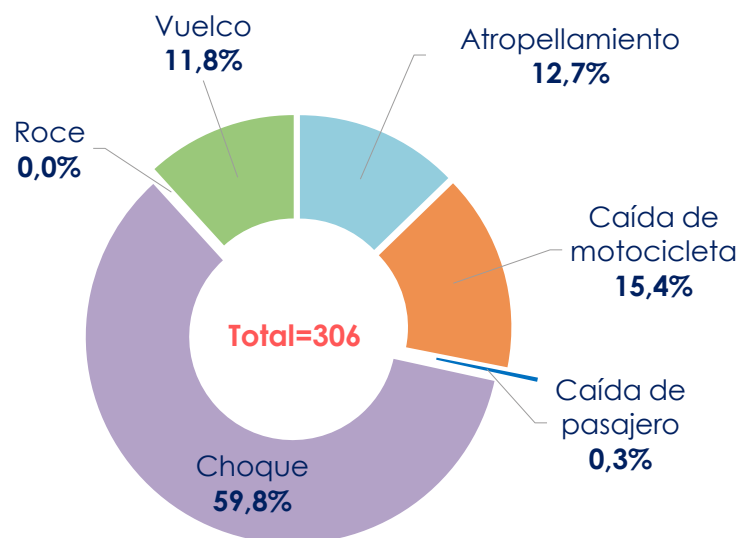
Total de fallecidos  
**306 personas**

De cada **10** personas que fallecieron en un siniestro vial, 9 eran del sexo masculino (julio a setiembre del 2021)



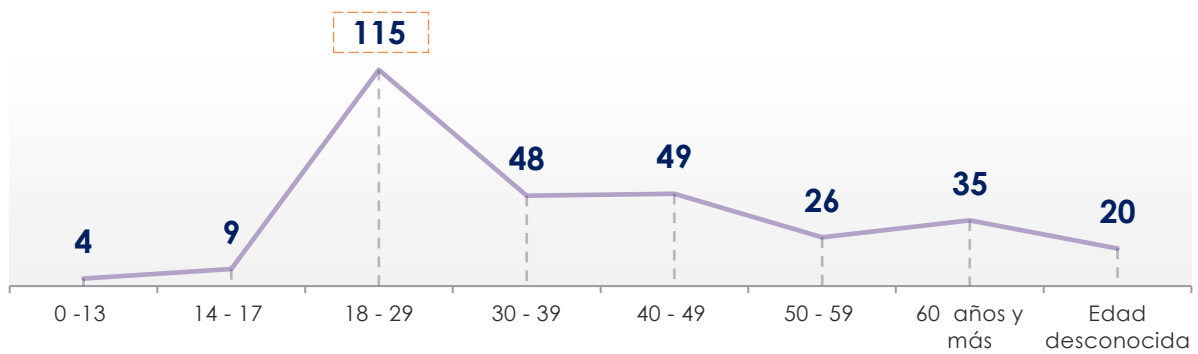
Fuente: Policía Nacional - Departamento de Estadística, tercer trimestre, 2021.

**Figura 1.** Fallecidos según causas de julio a setiembre, 2021



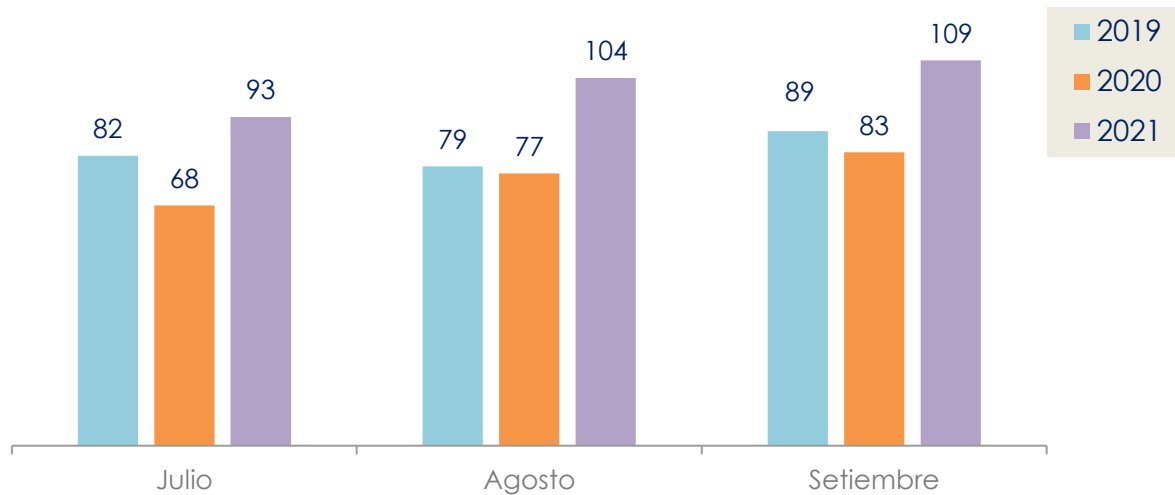
Fuente: Policía Nacional - Departamento de Estadística, tercer trimestre, 2021.

**Figura 2.** Fallecidos según rango etario de julio a setiembre, 2021



Fuente: Policía Nacional - Departamento de Estadística, tercer trimestre, 2021.

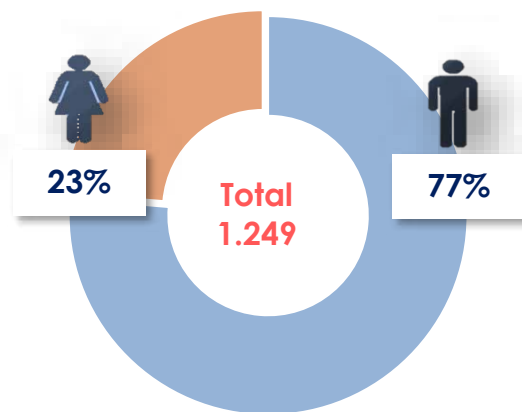
**Figura 3.** Total de fallecidos de julio a setiembre, 2019 – 2021



Fuente: Policía Nacional - Departamento de Estadística, tercer trimestre, 2019-2021.

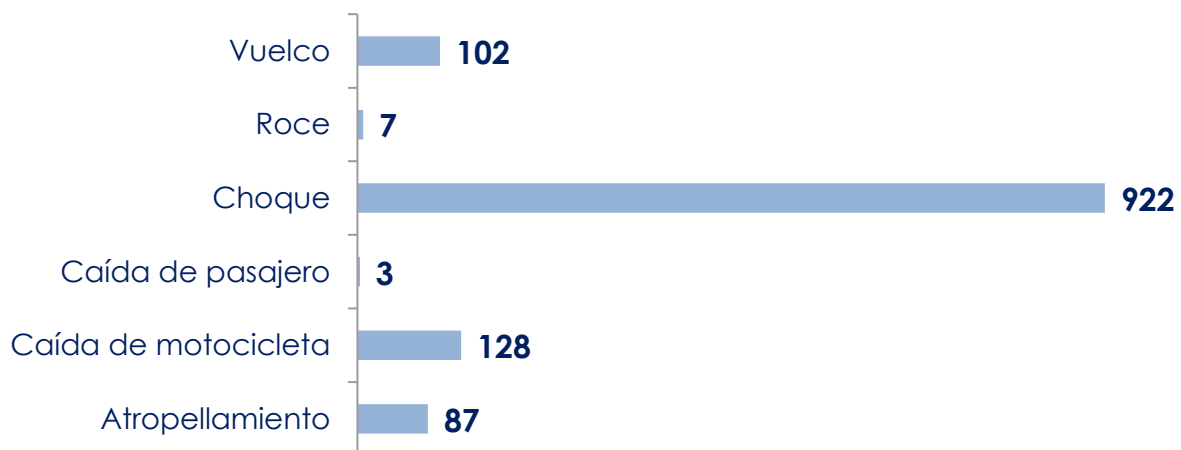
Total de lesionados  
**1.249 personas**  
 de julio a setiembre de  
 2021

**Figura 4.** Lesionados según sexo de julio a setiembre, 2021



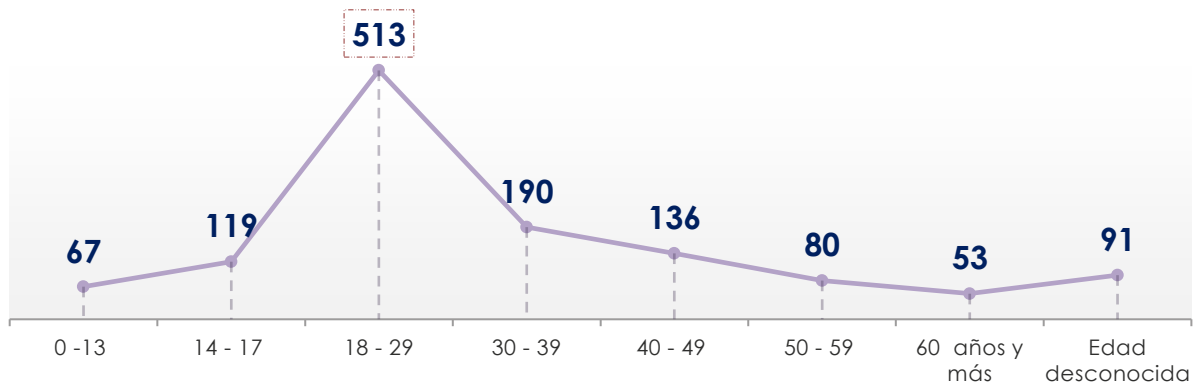
Fuente: Policía Nacional - Departamento de Estadística, tercer trimestre, 2021.

**Figura 5.** Lesionados según causas de julio a setiembre, 2021



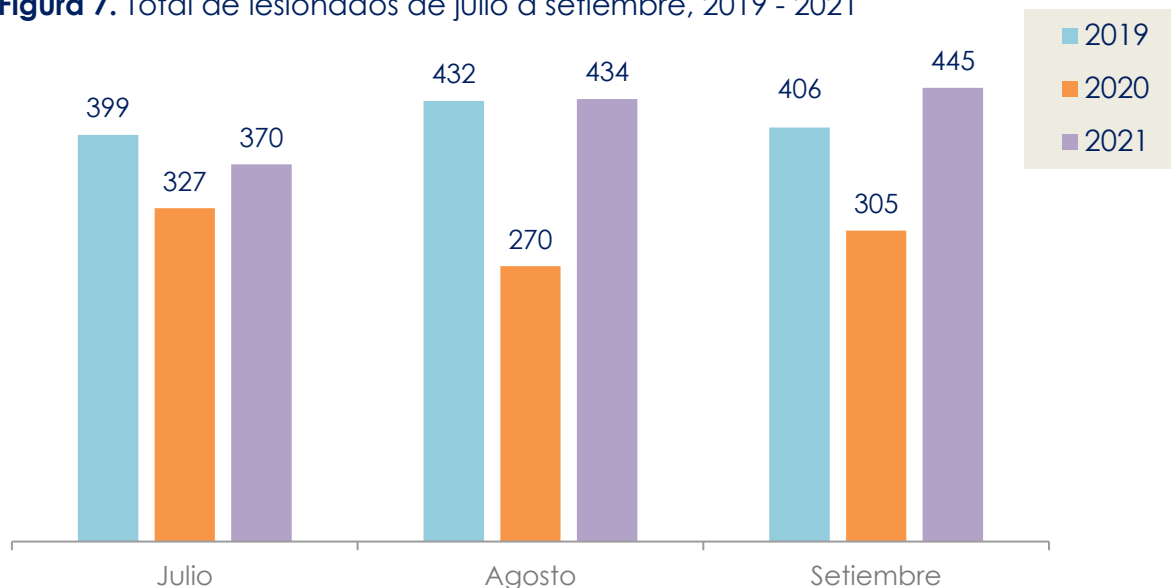
Fuente: Policía Nacional - Departamento de Estadística, tercer trimestre, 2021.

**Figura 6.** Lesionados según rango etario de julio a setiembre, 2021



Fuente: Policía Nacional - Departamento de Estadística, tercer trimestre, 2021.

**Figura 7.** Total de lesionados de julio a setiembre, 2019 - 2021



Fuente: Policía Nacional - Departamento de Estadística, tercer trimestre, 2019 - 2021.

**Cuadro 1.** Variación interanual de fallecidos y lesionados de julio a setiembre, 2019 - 2021

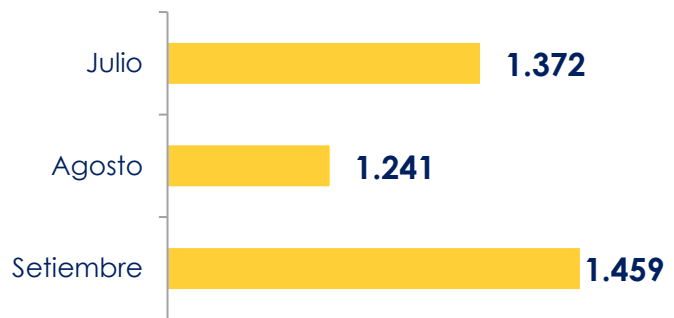
Según mes de ocurrencia	Número de fallecidos/lesionados, según año			Tasa de variación interanual	
	2019	2020	2021	2020-2019	2021-2019
<b>Fallecidos</b>					
Julio	82	68	93	-17%	13%
Agosto	79	77	104	-3%	32%
Setiembre	89	83	109	-7%	22%
Total fallecidos 3° trimestre	<b>250</b>	<b>228</b>	<b>306</b>	<b>-9%</b>	<b>22%</b>
<b>Lesionados</b>					
Julio	399	327	370	-18%	-7%
Agosto	432	270	434	-38%	0,5%
Setiembre	406	305	445	-25%	9,6%
Total lesionados 3° trimestre	<b>1.237</b>	<b>902</b>	<b>1.249</b>	<b>-27%</b>	<b>1,0%</b>

Fuente: Policía Nacional - Departamento de Estadística, tercer trimestre, 2019 - 2021.

Pacientes atendidos a causa de siniestros de tránsito en servicios de urgencias traumatológicas, consultorio externo e internados



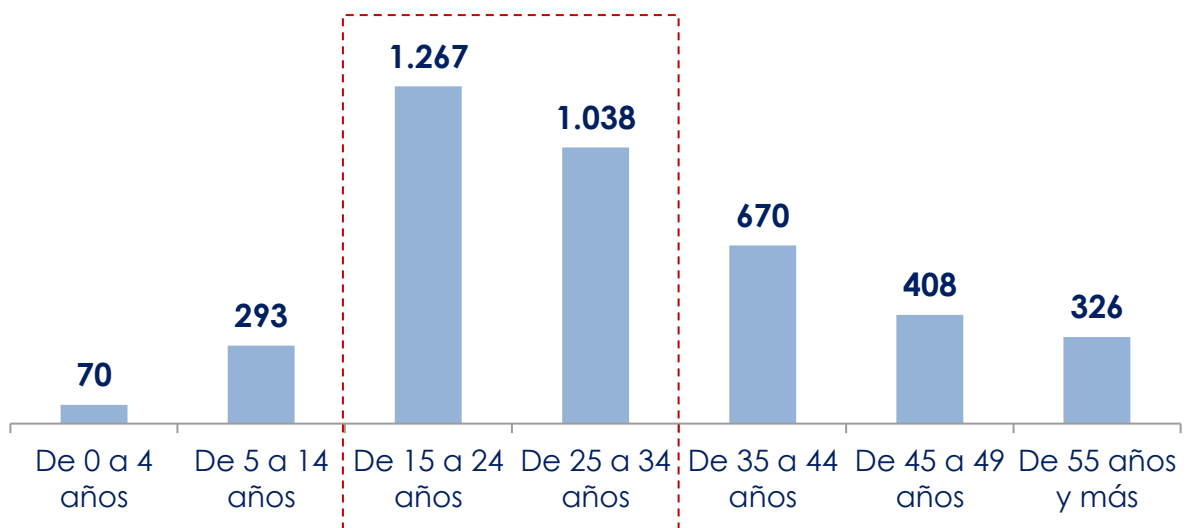
**Figura 8.** Pacientes atendidos por mes de ocurrencia de julio a setiembre, 2021



Fuente: Hospital del Trauma Manuel Giagni, tercer trimestre, 2021.

**Figura 9.** Pacientes atendidos por rango etario de julio a setiembre, 2021

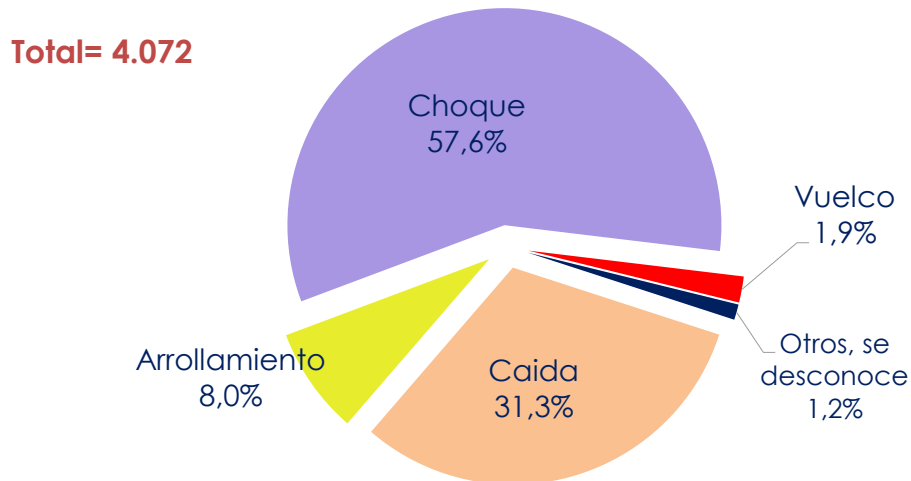
El **57%** de los pacientes atendidos tienen entre 15 a 34 años de edad



Fuente: Hospital del Trauma Manuel Giagni, tercer trimestre, 2021.

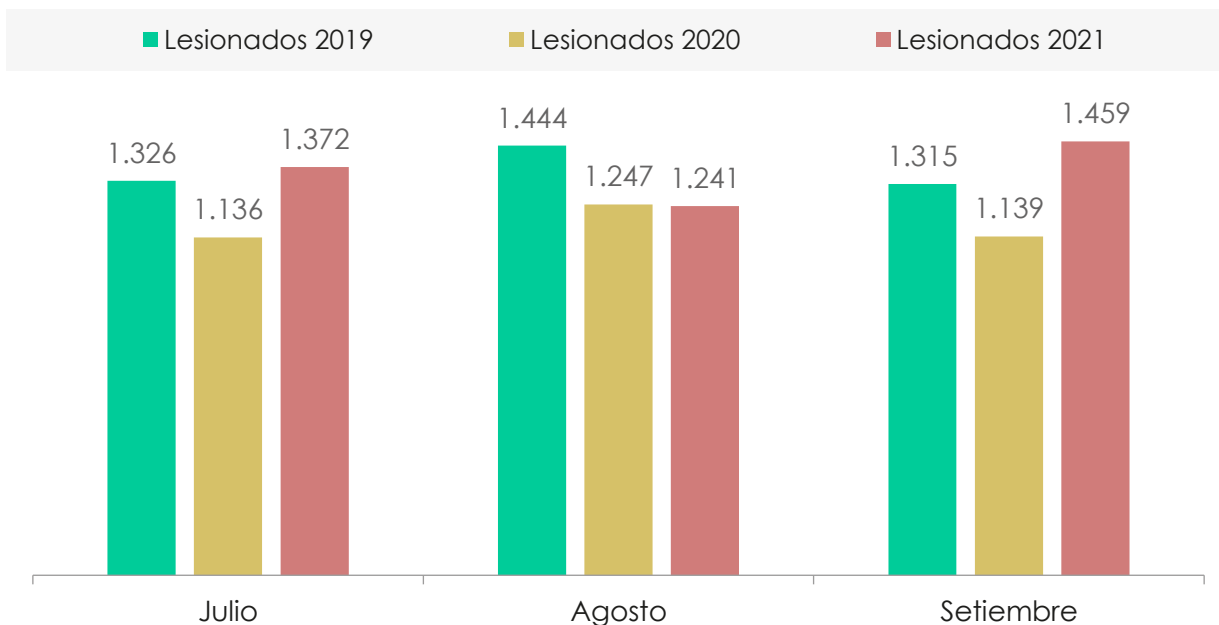


**Figura 10.** Pacientes atendidos según causas de julio a setiembre, 2021



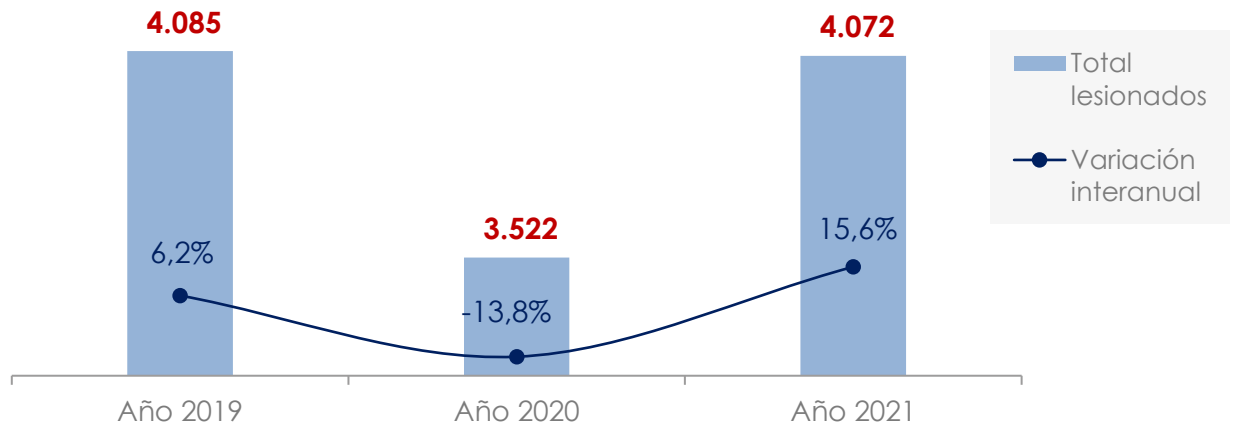
Fuente: Hospital del Trauma Manuel Giagni, tercer trimestre, 2021.

**Figura 11.** Comparativo de pacientes atendidos de julio a setiembre, 2019- 2021




Fuente: Hospital del Trauma Manuel Giagni, tercer trimestre, 2019-2021.

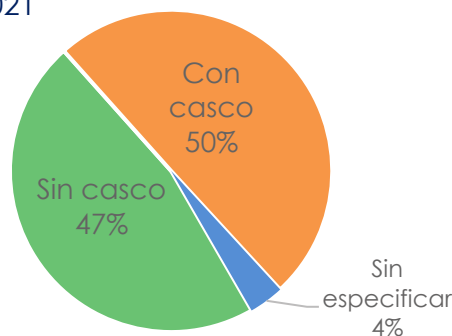
**Figura 12.** Total de lesionados del 3º trimestre y variación interanual, 2019 - 2021



Fuente: Hospital del Trauma Manuel Giagni, tercer trimestre, 2021.

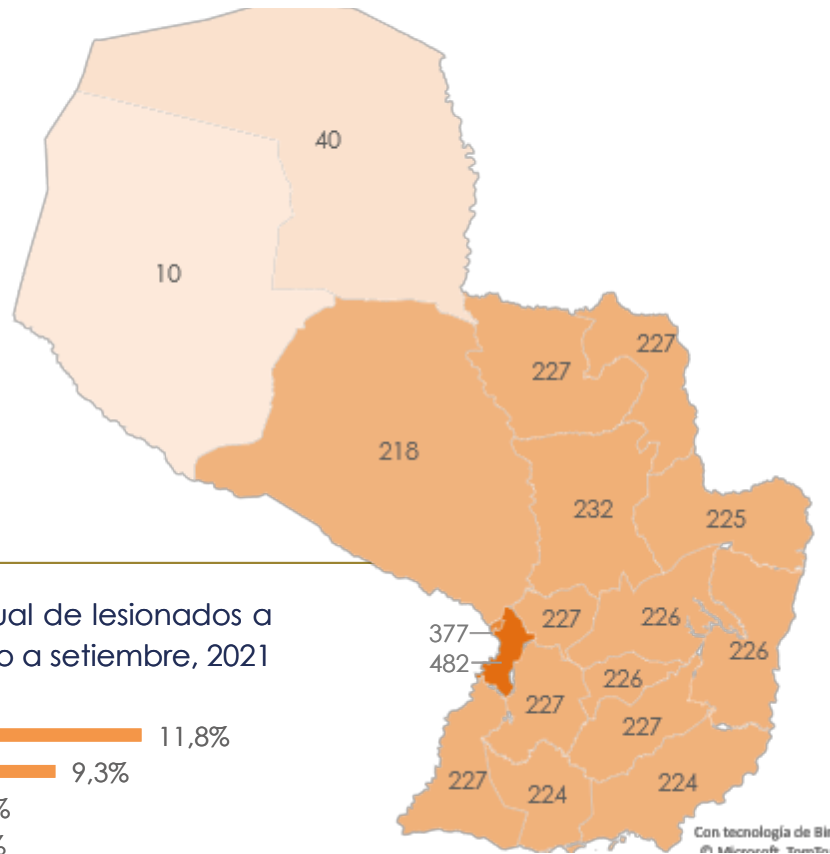


**Figura 13.** Motociclistas lesionados según uso de elemento de seguridad (casco) de julio a setiembre, 2021

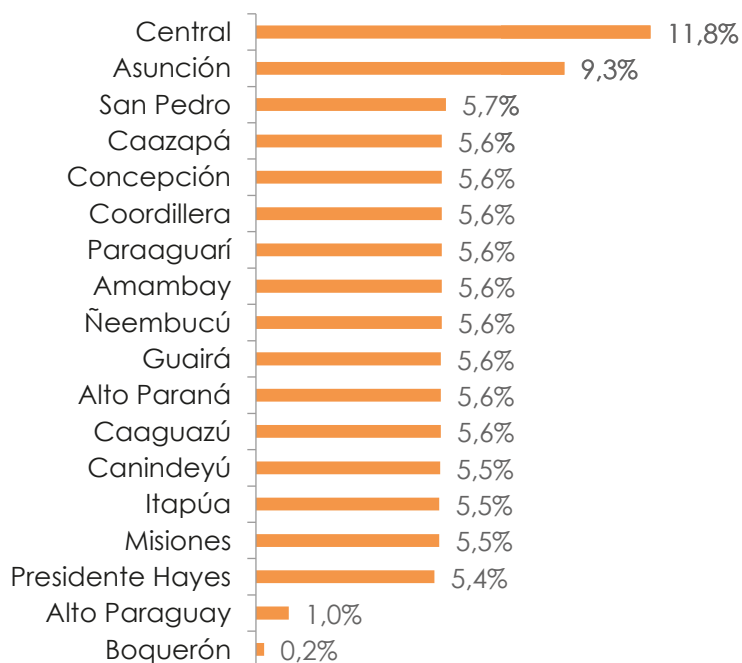


Fuente: Hospital del Trauma Manuel Giagni, tercer trimestre, 2021.

**Mapa 1.** Distribución geográfica de lesionados a causa de siniestros viales de julio a setiembre, 2021

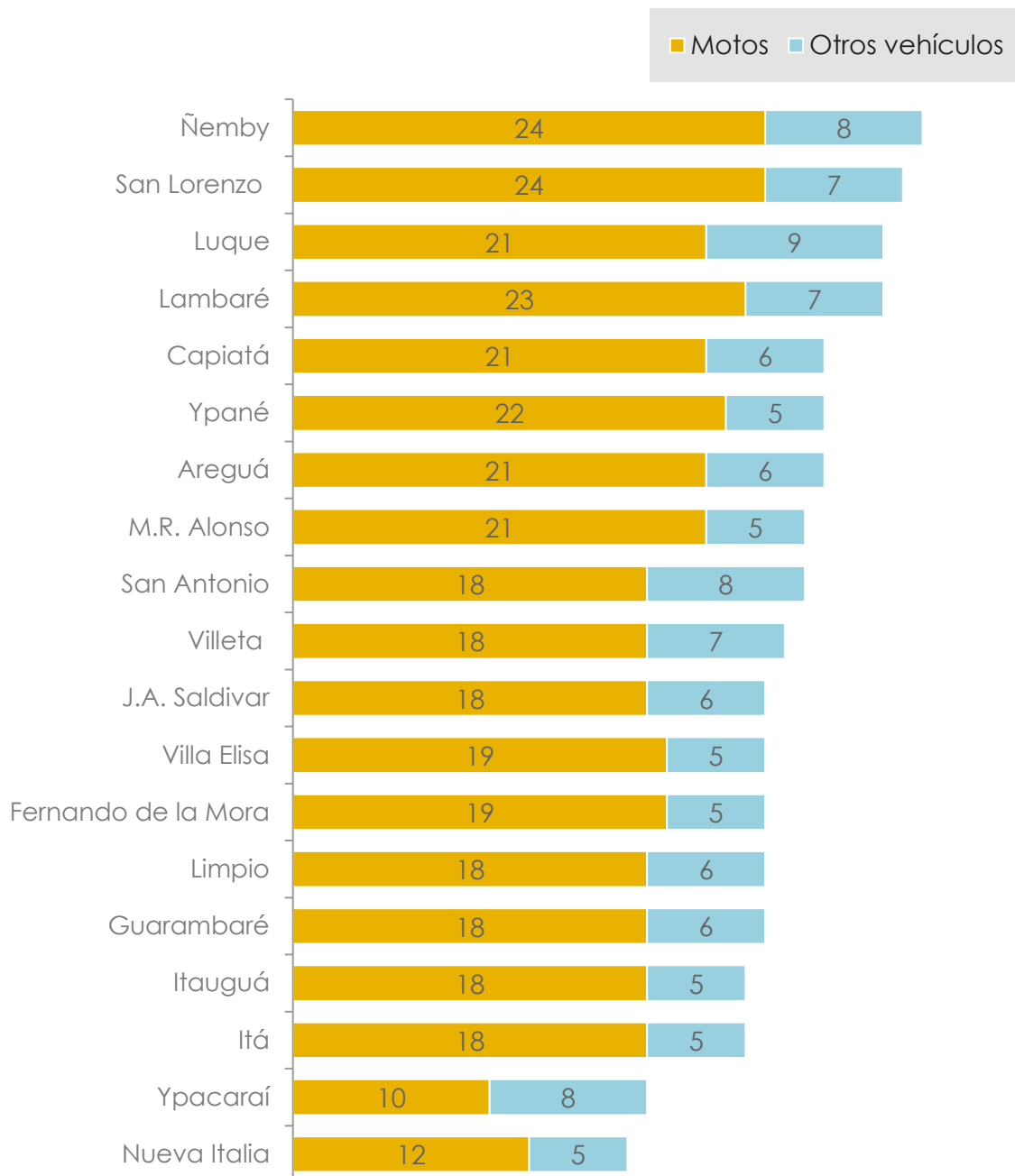


**Figura 14.** Distribución porcentual de lesionados a causa de siniestros viales de julio a setiembre, 2021



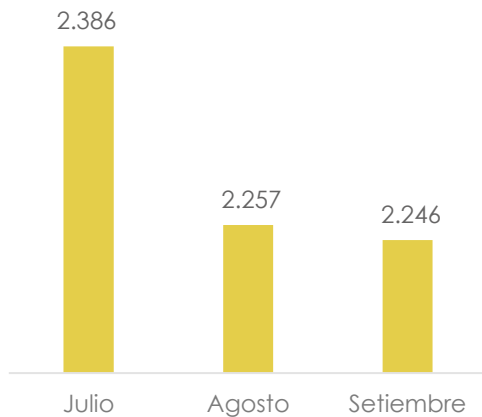
Fuente: Hospital del Trauma Manuel Giagni, tercer trimestre, 2021.

**Figura 15.** Número de lesionados a causa de siniestros viales del Departamento Central, según tipo de vehículo de julio a setiembre, 2021

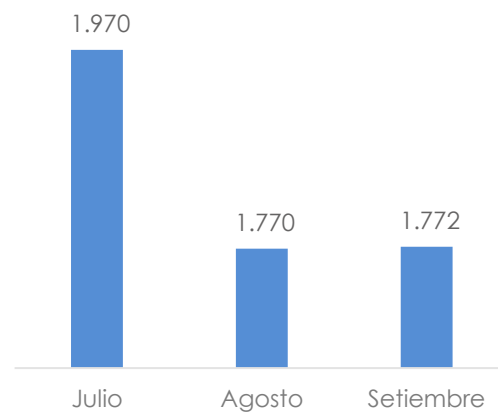


Fuente: Hospital del Trauma Manuel Giagni, tercer trimestre, 2021.

**Figura 16.** Accidentes de tránsito con daño material según mes de ocurrencia, tercer trimestre, 2021



**Figura 17.** Accidentes de tránsito con víctima según mes de ocurrencia, tercer trimestre, 2021



Fuente: Dirección General del Sistema 911, tercer trimestre, 2021.

**Figura 18.** Accidentes de tránsito con daño material y con víctima, tercer trimestre, 2019 - 2021



Fuente: Dirección General del Sistema 911, tercer trimestre, 2019, 2020 y 2021.

Accidentes de tránsito con daño material según hora y días de mayor ocurrencia, tercer trimestre, 2021



Accidentes de tránsito con víctima según hora y días de mayor ocurrencia, tercer trimestre, 2021



Fuente: Dirección General del Sistema 911, tercer trimestre, 2021.

**Cuadro 2.** Total de accidentes de tránsito con daño material y con víctima reportados, tercer trimestre, 2019 – 2021

Total reportado	2019	2020	2021	Variación (%) 2019-2021
Julio	4.824	3.165	4.356	-9.7%
Agosto	5.112	3.031	4.027	-21.2%
Setiembre	4.833	2.784	4.018	-16.9%

Fuente: Dirección General del Sistema 911, tercer trimestre, 2019 - 2021.



Agencia Nacional de  
**TRÁNSITO  
Y SEGURIDAD VIAL**



■ **GOBIERNO  
NACIONAL**



/antsvpy



@antsv\_py



@antsvparaguay



ANTSV Paraguay

23 de Octubre esq. Guido Spano / (+595 21) 615 246/7 / Asunción, Paraguay

**[www.antsv.gov.py](http://www.antsv.gov.py)**