



**Misión.** “Preservar la vida humana y la integridad física de las personas, liderando la educación, prevención y control del tránsito terrestre para la seguridad vial, a fin de reducir las tasas de mortalidad y morbilidad”.

---

## BOLETIN INFORMATIVO DE SINIESTRALIDAD VIAL CUARTO TRIMESTRE 2021

La Agencia Nacional de Tránsito y Seguridad Vial (ANTSV) a través de la Dirección de Observatorio Vial, Estadísticas y Registro de Datos presenta información estadística de siniestralidad vial consolidada de acuerdo a los datos oficiales reportados por las siguientes instituciones:

- Policía Nacional
- Hospital del Trauma Manuel Giagni
- Dirección General del Sistema 911
- Dirección Nacional de Patrulla Caminera

La información del presente boletín corresponde a los datos actualizados de octubre a diciembre de 2021. Además, se incorporan datos históricos del mismo trimestre de estudio para realizar un análisis comparativo.

Se espera que esta información sirva a los representantes de Organismos y Entidades del Estado para la toma de decisiones, con especial atención de aquellos que colaboran en la prevención y reducción de la siniestralidad vial; al igual que sensibilice a la ciudadanía en general.

El documento se encuentra estructurado de la siguiente manera:

- Reporte de fallecidos y lesionados registrados por la Policía Nacional.
- Pacientes atendidos a causa de siniestros de tránsito en servicios de urgencias traumatológicas, consultorio externo e internados registrados por el Hospital del Trauma Manuel Giagni.
- Accidentes de tránsito con daño material y con víctima según el reporte de llamadas de emergencia de la Dirección General del Sistema 911.
- Accidentes de tránsito con daños materiales, lesionados y fallecidos registrados por la Dirección Nacional de Patrulla Caminera.

Finalmente, se hace extensivo el agradecimiento a las instituciones involucradas por sus valiosas contribuciones en la recolección, sistematización, procesamiento y tabulación previa.

**Misión.** "Preservar la vida humana y la integridad física de las personas, liderando la educación, prevención y control del tránsito terrestre para la seguridad vial, a fin de reducir las tasas de mortalidad y morbilidad".

**BOLETIN INFORMATIVO  
DE SINIESTRALIDAD VIAL  
CUARTO TRIMESTRE 2021**



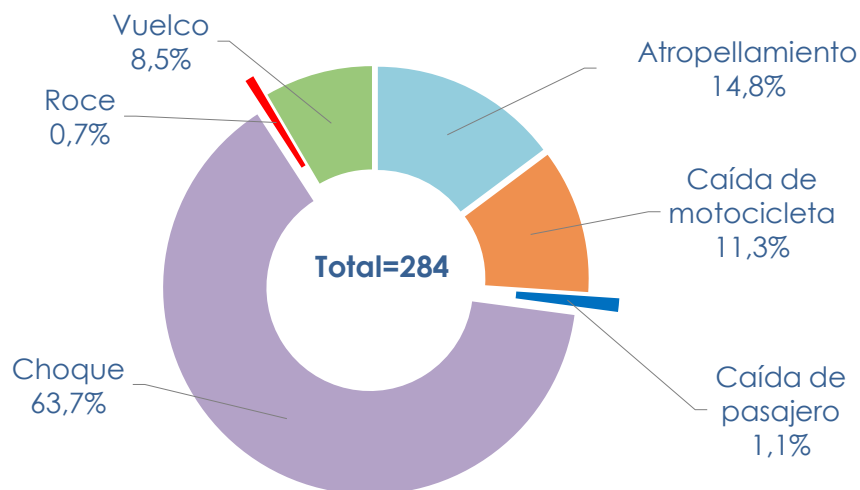
Total de fallecidos  
**284 personas**

De cada **10** personas que  
fallecieron en un siniestro vial, **9**  
eran del sexo masculino  
(octubre a diciembre del 2021)



Fuente: Policía Nacional - Departamento de Estadística, cuarto trimestre, 2021.

**Figura 1.** Fallecidos según causas de octubre a diciembre, 2021



Fuente: Policía Nacional - Departamento de Estadística, cuarto trimestre, 2021.

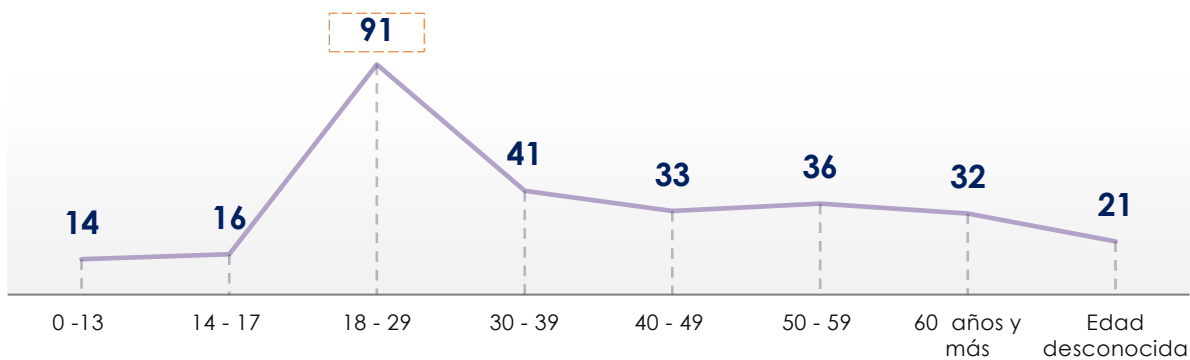
**Visión.** "Autoridad en seguridad vial para la preservación de la vida y la integridad física de las personas".

**Misión.** “Preservar la vida humana y la integridad física de las personas, liderando la educación, prevención y control del tránsito terrestre para la seguridad vial, a fin de reducir las tasas de mortalidad y morbilidad”.

**BOLETIN INFORMATIVO  
DE SINIESTRALIDAD VIAL  
CUARTO TRIMESTRE 2021**

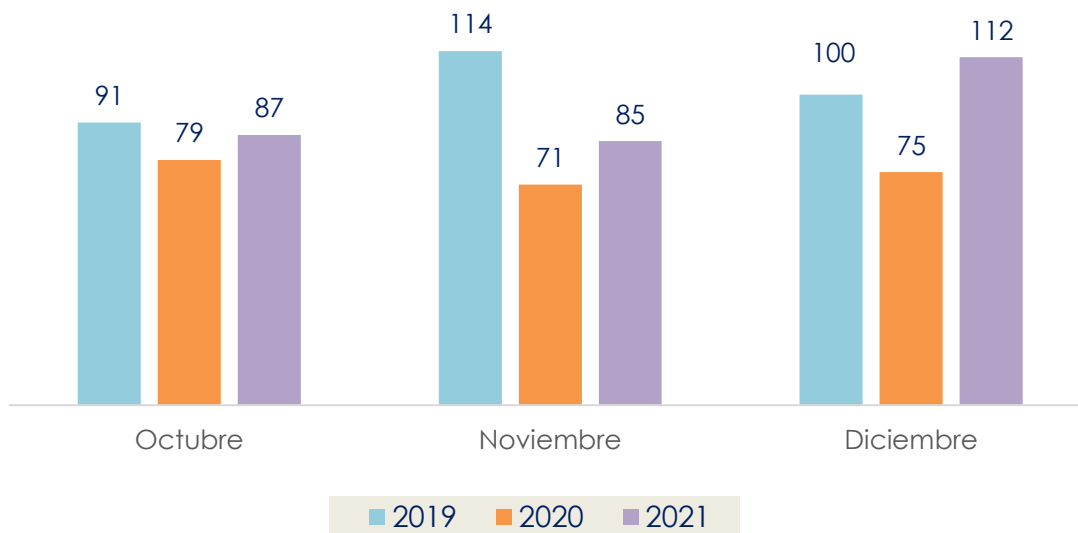


**Figura 2.** Fallecidos según rango etario de octubre a diciembre, 2021



Fuente: Policía Nacional - Departamento de Estadística, cuarto trimestre, 2021.

**Figura 3.** Total de fallecidos de octubre a diciembre, 2019 – 2021



Fuente: Policía Nacional - Departamento de Estadística, cuarto trimestre, 2019-2021.

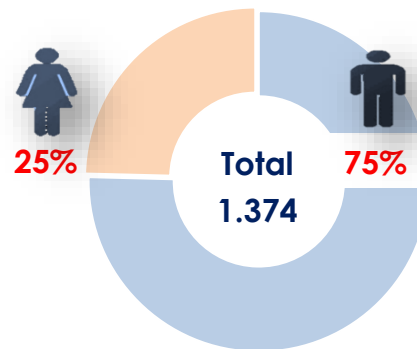
**Misión.** “Preservar la vida humana y la integridad física de las personas, liderando la educación, prevención y control del tránsito terrestre para la seguridad vial, a fin de reducir las tasas de mortalidad y morbilidad”.

**BOLETIN INFORMATIVO  
DE SINIESTRALIDAD VIAL  
CUARTO TRIMESTRE 2021**



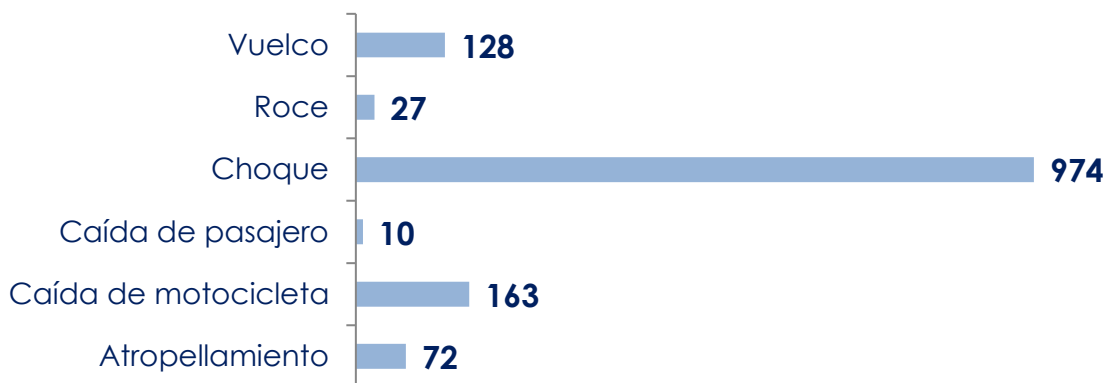
Total de lesionados  
**1.374 personas**  
de octubre a diciembre  
de 2021

**Figura 4.** Lesionados según sexo de octubre a diciembre, 2021



Fuente: Policía Nacional - Departamento de Estadística, cuarto trimestre, 2021.

**Figura 5.** Lesionados según causas de octubre a diciembre, 2021



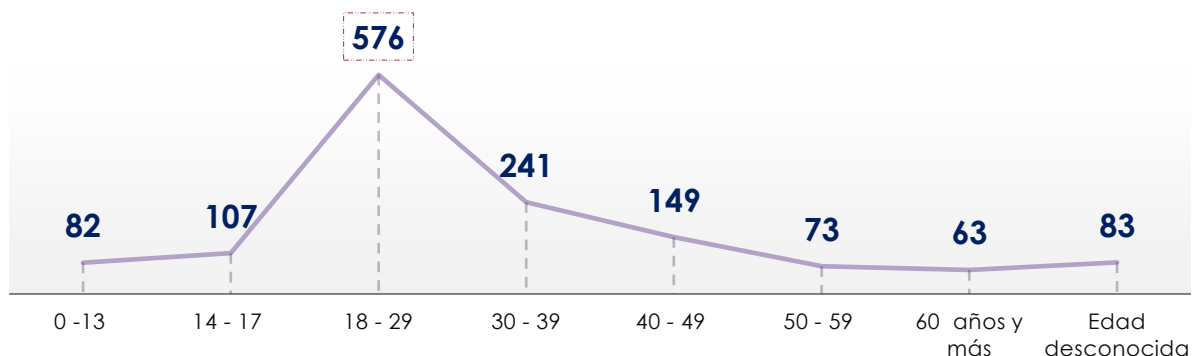
Fuente: Policía Nacional - Departamento de Estadística, cuarto trimestre, 2021.

**Misión.** “Preservar la vida humana y la integridad física de las personas, liderando la educación, prevención y control del tránsito terrestre para la seguridad vial, a fin de reducir las tasas de mortalidad y morbilidad”.

**BOLETIN INFORMATIVO  
DE SINIESTRALIDAD VIAL  
CUARTO TRIMESTRE 2021**

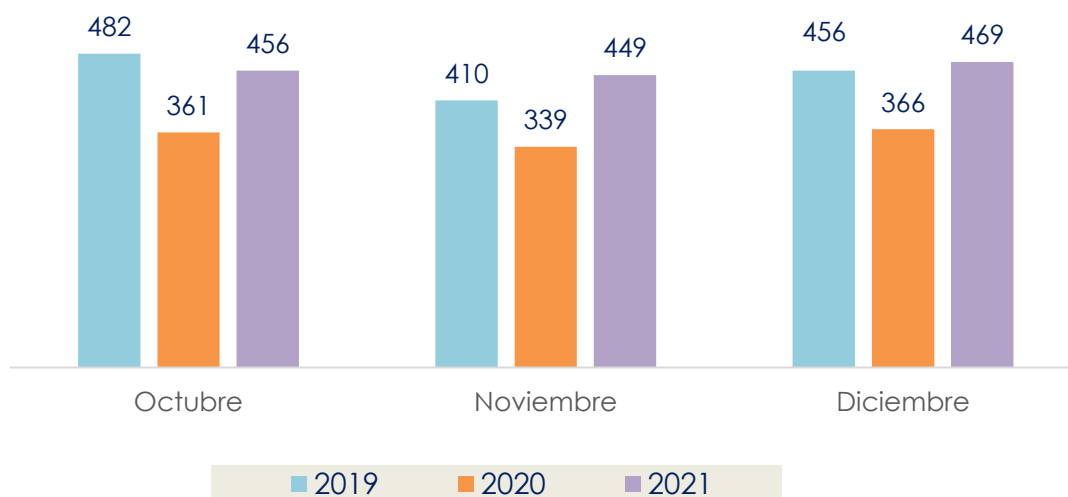


**Figura 6.** Lesionados según rango etario de octubre a diciembre, 2021



Fuente: Policía Nacional - Departamento de Estadística, cuarto trimestre, 2021.

**Figura 7.** Total de lesionados de octubre a diciembre, 2019 - 2021



Fuente: Policía Nacional - Departamento de Estadística, cuarto trimestre, 2019 - 2021.



**Misión.** “Preservar la vida humana y la integridad física de las personas, liderando la educación, prevención y control del tránsito terrestre para la seguridad vial, a fin de reducir las tasas de mortalidad y morbilidad”.

**BOLETIN INFORMATIVO  
DE SINIESTRALIDAD VIAL  
CUARTO TRIMESTRE 2021**



**Cuadro 1.** Variación interanual de fallecidos y lesionados de octubre a diciembre, 2019 - 2021

Según mes de ocurrencia	Número de fallecidos/lesionados, según año			Tasa de variación interanual	
	2019	2020	2021	2020-2019	2021-2019
<b>Fallecidos</b>	<b>2019</b>	<b>2020</b>	<b>2021</b>	<b>2020-2019</b>	<b>2021-2019</b>
Octubre	91	79	87	-13%	-4%
Noviembre	114	71	85	-38%	-25%
Diciembre	100	75	112	-25%	12%
Total fallecidos 4º trimestre	<b>305</b>	<b>225</b>	<b>284</b>	<b>-26%</b>	<b>-7%</b>
<b>Lesionados</b>	<b>2019</b>	<b>2020</b>	<b>2021</b>	<b>2020-2019</b>	<b>2021-2019</b>
Octubre	482	361	456	-25%	-5%
Noviembre	410	339	449	-17%	10%
Diciembre	456	366	469	-20%	2,9%
Total fallecidos 4º trimestre	<b>1348</b>	<b>1.066</b>	<b>1.374</b>	<b>-21%</b>	<b>1,9%</b>

Fuente: Policía Nacional - Departamento de Estadística, cuarto trimestre, 2019 - 2021.

**Misión.** “Preservar la vida humana y la integridad física de las personas, liderando la educación, prevención y control del tránsito terrestre para la seguridad vial, a fin de reducir las tasas de mortalidad y morbilidad”.

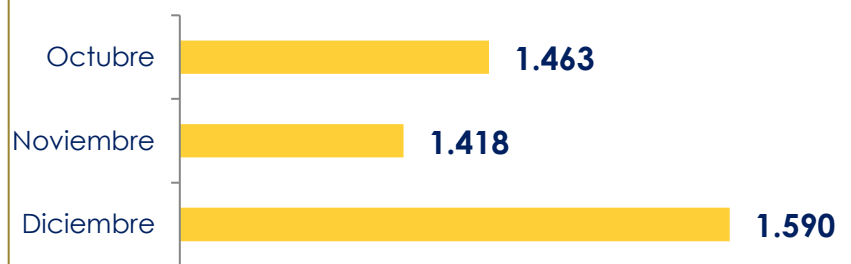
**BOLETIN INFORMATIVO  
DE SINIESTRALIDAD VIAL  
CUARTO TRIMESTRE 2021**



Pacientes atendidos a causa de siniestros de tránsito en servicios de urgencias traumatológicas, consultorio externo e internados



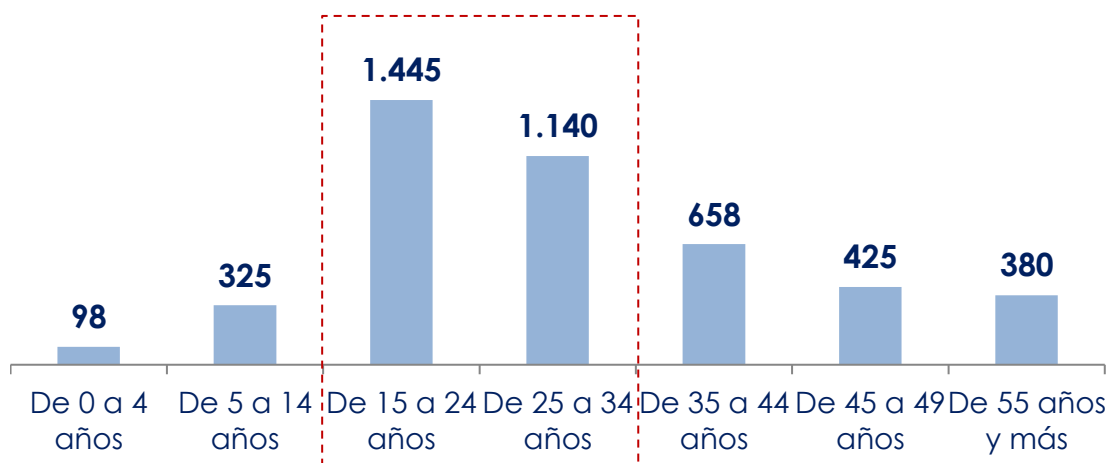
**Figura 8.** Pacientes atendidos por mes de ocurrencia de octubre a diciembre, 2021



Fuente: Hospital del Trauma Manuel Giagni, cuarto trimestre, 2021.

**Figura 9.** Pacientes atendidos por rango etario de octubre a diciembre, 2021

El **58%** de los pacientes atendidos tienen entre 15 a 34 años de edad



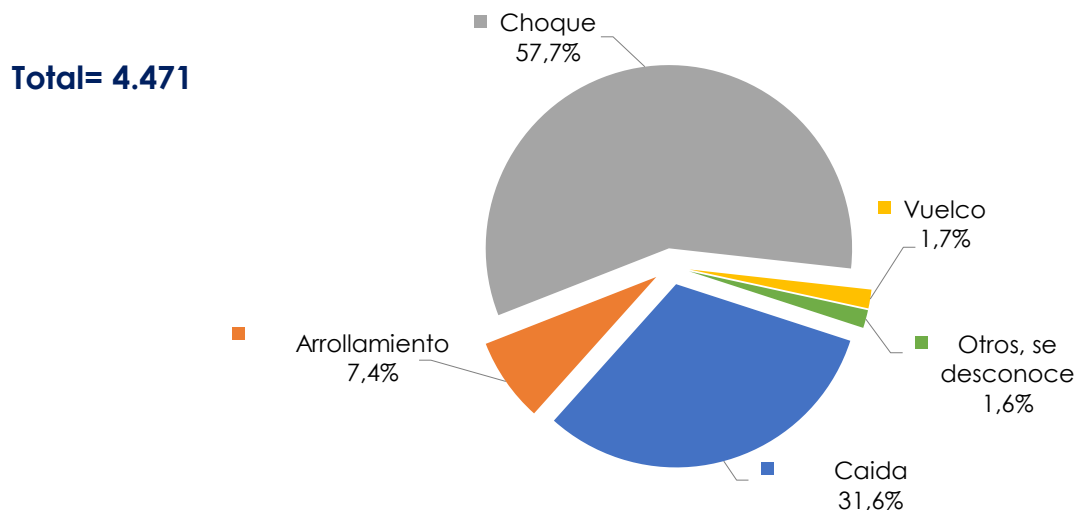
Fuente: Hospital del Trauma Manuel Giagni, cuarto trimestre, 2021.

**Misión.** “Preservar la vida humana y la integridad física de las personas, liderando la educación, prevención y control del tránsito terrestre para la seguridad vial, a fin de reducir las tasas de mortalidad y morbilidad”.

**BOLETIN INFORMATIVO  
DE SINIESTRALIDAD VIAL  
CUARTO TRIMESTRE 2021**

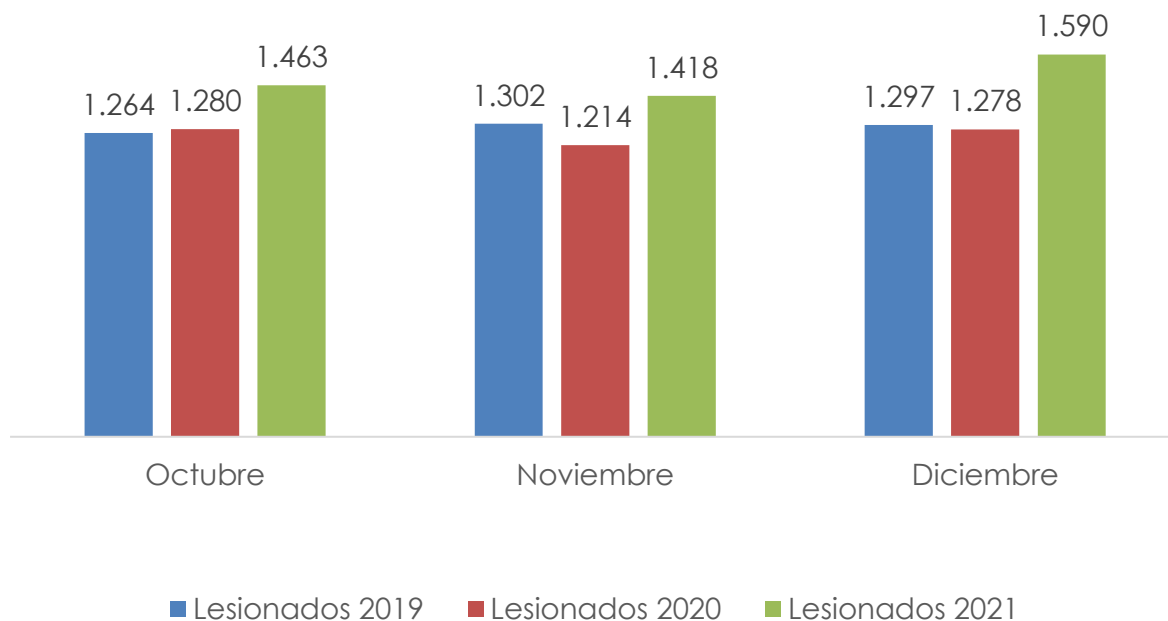


**Figura 10.** Pacientes atendidos según causas de octubre a diciembre, 2021



Fuente: Hospital del Trauma Manuel Giagni, cuarto trimestre, 2021.

**Figura 11.** Comparativo de pacientes atendidos de octubre a diciembre, 2019-2021



Fuente: Hospital del Trauma Manuel Giagni, cuarto trimestre, 2019-2021.

**Visión.** “Autoridad en seguridad vial para la preservación de la vida y la integridad física de las personas”.

Guido Spano 295 esq. 23 de Octubre – 1ºy 2º piso  
+595 21 615 247/8 – info@antsv.gov.py

Barrio Villa Morra  
Asunción - Paraguay

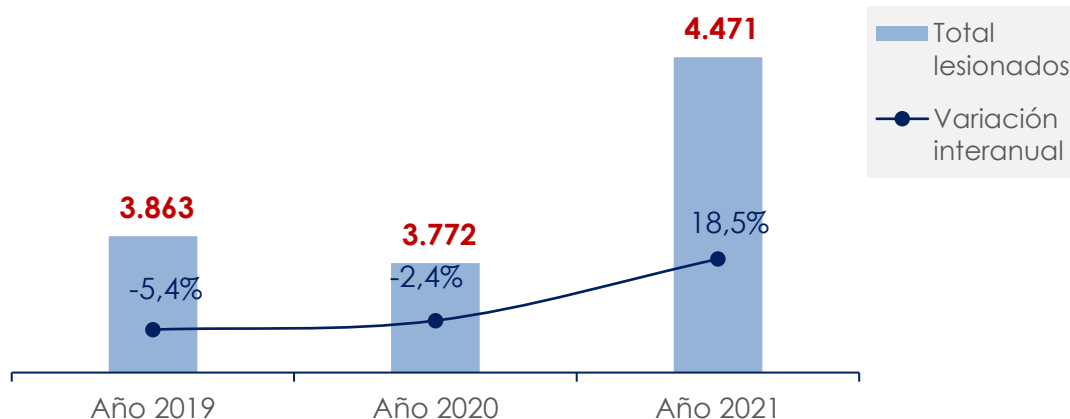


**Misión.** “Preservar la vida humana y la integridad física de las personas, liderando la educación, prevención y control del tránsito terrestre para la seguridad vial, a fin de reducir las tasas de mortalidad y morbilidad”.


**BOLETIN INFORMATIVO  
DE SINIESTRALIDAD VIAL  
CUARTO TRIMESTRE 2021**



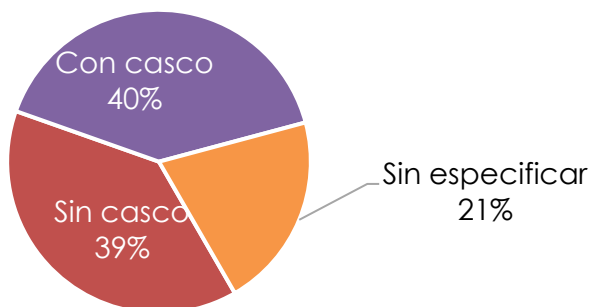
**Figura 12.** Total de lesionados del 4º trimestre y variación interanual, 2019 - 2021



Fuente: Hospital del Trauma Manuel Giagni, cuarto trimestre, 2021.



**Figura 13.** Motociclistas lesionados según uso de elemento de seguridad (casco) de octubre a diciembre, 2021

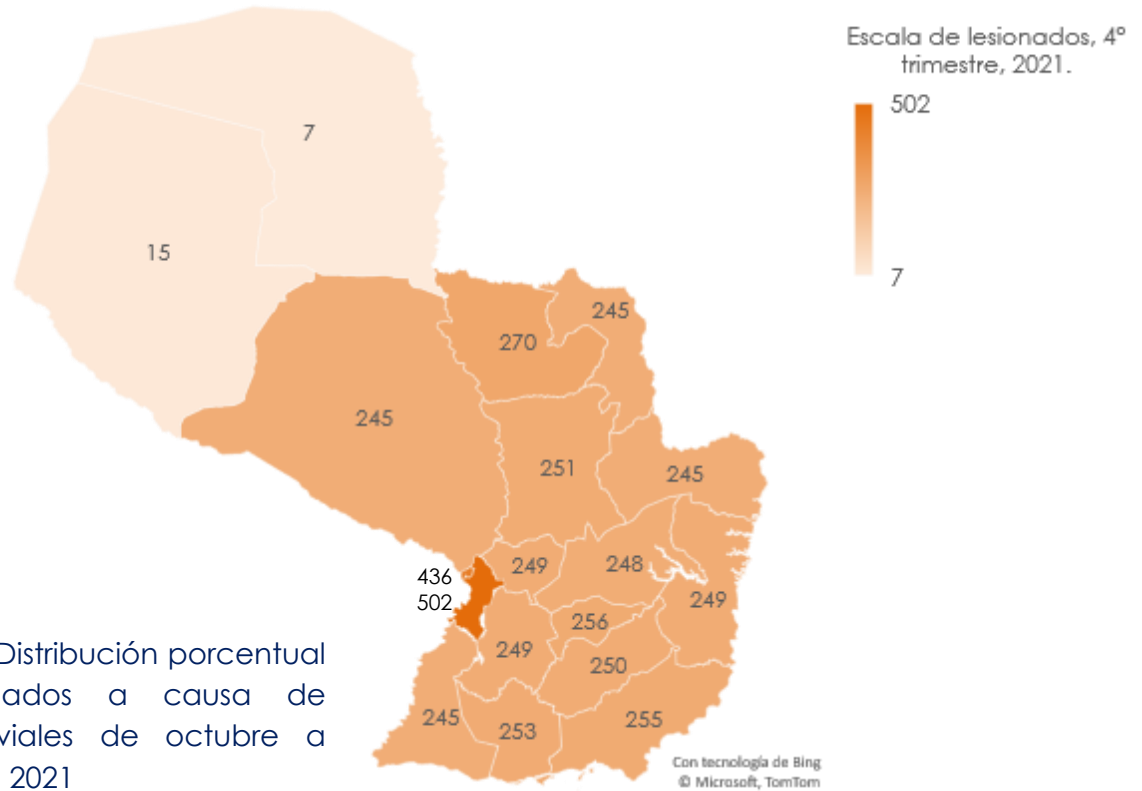


Fuente: Hospital del Trauma Manuel Giagni, cuarto trimestre, 2021.

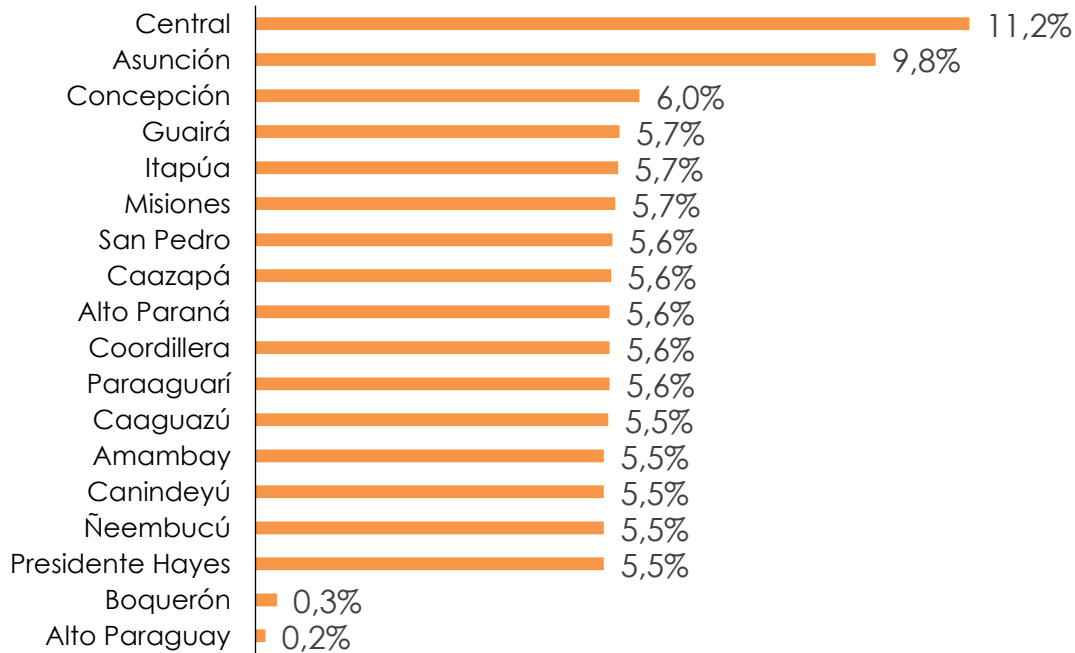
**Visión.** “Autoridad en seguridad vial para la preservación de la vida y la integridad física de las personas”.

**Misión.** “Preservar la vida humana y la integridad física de las personas, liderando la educación, prevención y control del tránsito terrestre para la seguridad vial, a fin de reducir las tasas de mortalidad y morbilidad”.

**BOLETIN INFORMATIVO  
DE SINIESTRALIDAD VIAL  
CUARTO TRIMESTRE 2021**



**Figura 14.** Distribución porcentual de lesionados a causa de siniestros viales de octubre a diciembre, 2021



Fuente: Hospital del Trauma Manuel Giagni, cuarto trimestre, 2021.

**Visión.** “Autoridad en seguridad vial para la preservación de la vida y la integridad física de las personas”.

Guido Spano 295 esq. 23 de Octubre – 1ºy 2º piso  
+595 21 615 247/8 – info@antsv.gov.py

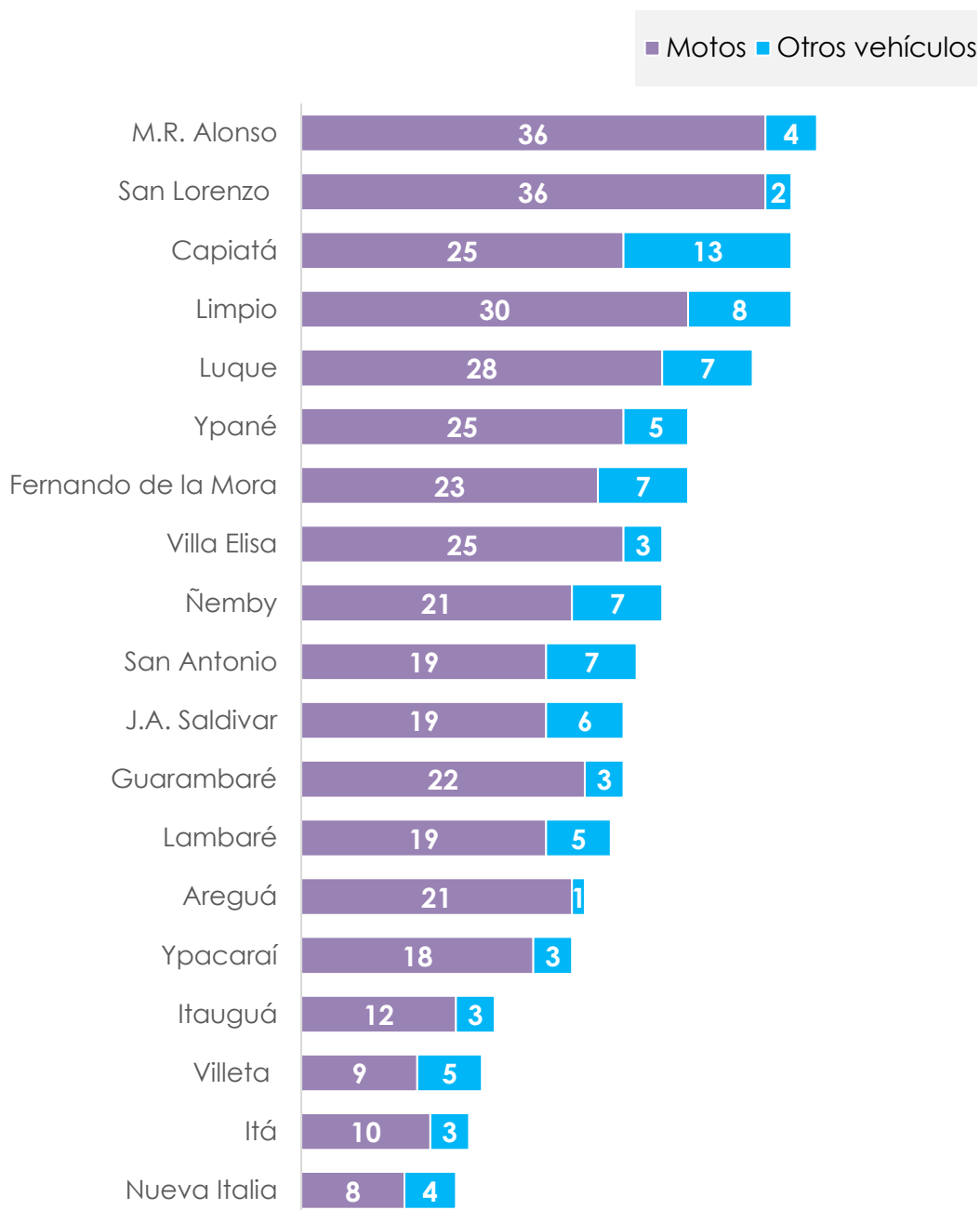
Barrio Villa Morra  
Asunción - Paraguay

**Misión.** “Preservar la vida humana y la integridad física de las personas, liderando la educación, prevención y control del tránsito terrestre para la seguridad vial, a fin de reducir las tasas de mortalidad y morbilidad”.

**BOLETIN INFORMATIVO  
DE SINIESTRALIDAD VIAL  
CUARTO TRIMESTRE 2021**



**Figura 15.** Número de lesionados a causa de siniestros viales del Departamento Central, según tipo de vehículo de octubre a diciembre, 2021



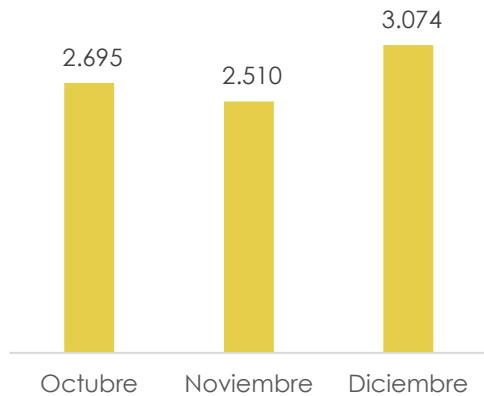
Fuente: Hospital del Trauma Manuel Giagni, cuarto trimestre, 2021.

**Misión.** “Preservar la vida humana y la integridad física de las personas, liderando la educación, prevención y control del tránsito terrestre para la seguridad vial, a fin de reducir las tasas de mortalidad y morbilidad”.

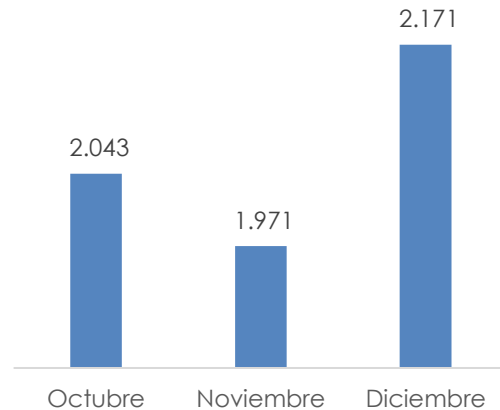
**BOLETIN INFORMATIVO  
DE SINIESTRALIDAD VIAL  
CUARTO TRIMESTRE 2021**



**Figura 16.** Accidentes de tránsito con daño material según mes de ocurrencia, cuarto trimestre, 2021



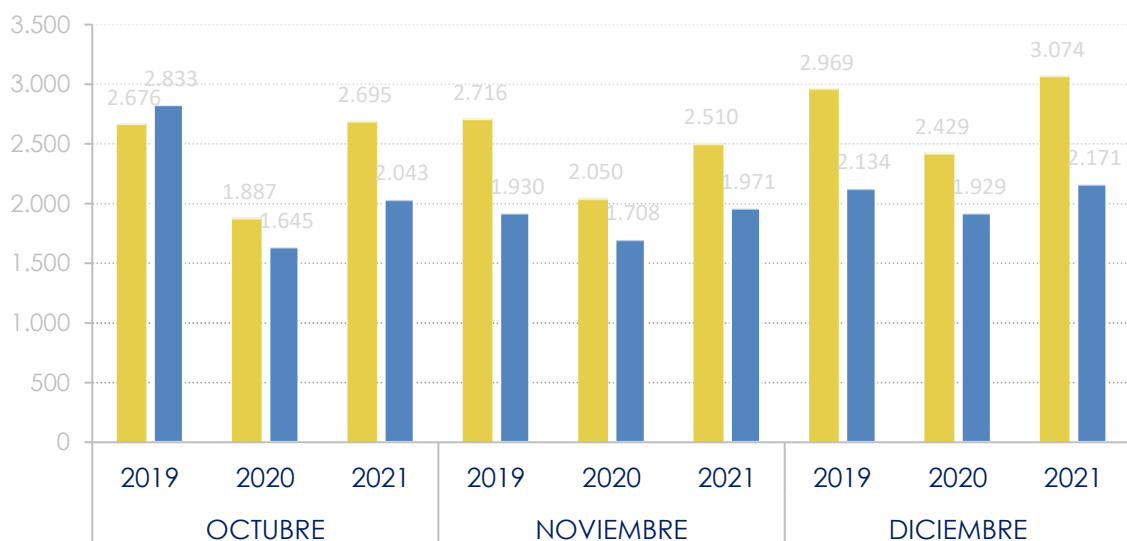
**Figura 17.** Accidentes de tránsito con víctima según mes de ocurrencia, cuarto trimestre, 2021



Fuente: Dirección General del Sistema 911, cuarto trimestre 2021

**Figura 18.** Accidentes de tránsito con daño material y con víctima, octubre a diciembre, 2019 - 2021

■ Accidente de tránsito con daño material ■ Accidente de tránsito con víctima



Fuente: Dirección General del Sistema 911, cuarto trimestre, 2019, 2020 y 2021.

**Visión.** “Autoridad en seguridad vial para la preservación de la vida y la integridad física de las personas”.

Guido Spano 295 esq. 23 de Octubre – 1ºy 2º piso  
+595 21 615 247/8 – info@antsv.gov.py

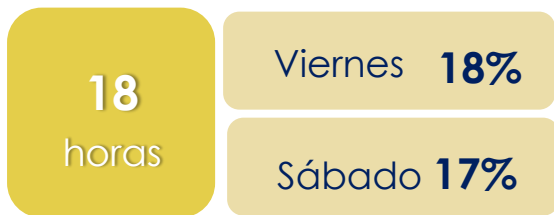
Barrio Villa Morra  
Asunción - Paraguay

**Misión.** “Preservar la vida humana y la integridad física de las personas, liderando la educación, prevención y control del tránsito terrestre para la seguridad vial, a fin de reducir las tasas de mortalidad y morbilidad”.

**BOLETIN INFORMATIVO  
DE SINIESTRALIDAD VIAL  
CUARTO TRIMESTRE 2021**



Accidentes de tránsito con daño material según hora y días de mayor ocurrencia, cuarto trimestre, 2021



Accidentes de tránsito con víctima según hora y días de mayor ocurrencia, cuarto trimestre, 2021



Fuente: Dirección General del Sistema 911, cuarto trimestre, 2021.

**Cuadro 2.** Total de accidentes de tránsito con daño material y con víctima reportados, cuarto trimestre, 2019 – 2021

Total reportado	2019	2021	Variación %
Octubre	5.509	4.738	-14,0%
Noviembre	4.646	4.481	-3,6%
Diciembre	5.103	5.245	2,8%

Fuente: Dirección General del Sistema 911, cuarto trimestre, 2019 - 2021.

**Misión.** “Preservar la vida humana y la integridad física de las personas, liderando la educación, prevención y control del tránsito terrestre para la seguridad vial, a fin de reducir las tasas de mortalidad y morbilidad”.

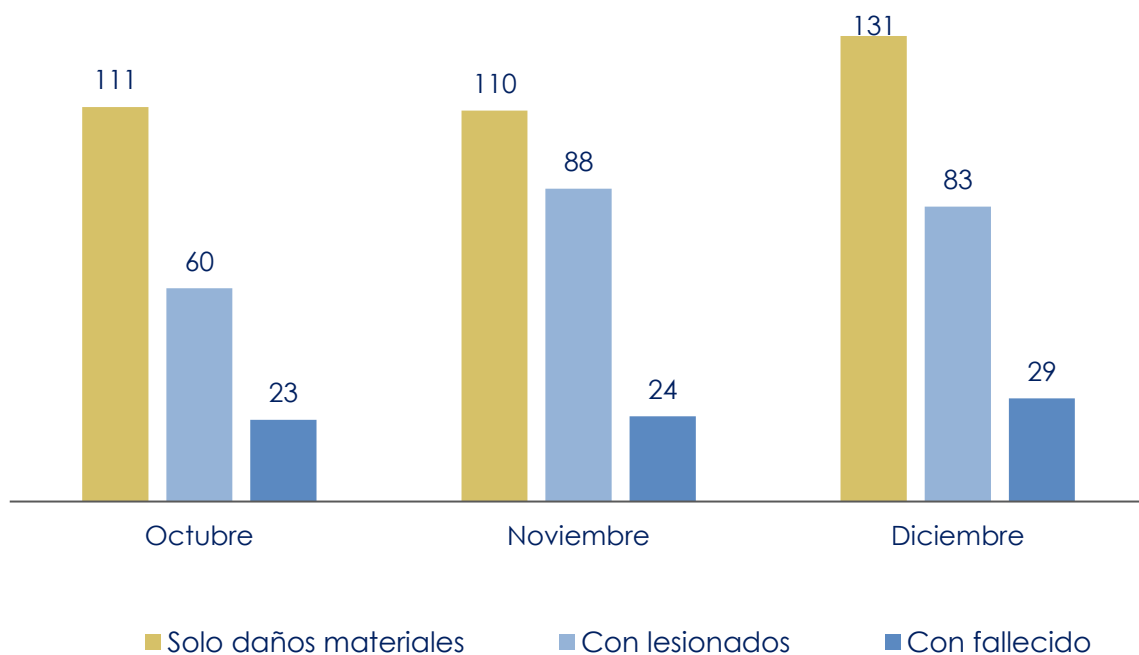
**BOLETIN INFORMATIVO  
DE SINIESTRALIDAD VIAL  
CUARTO TRIMESTRE 2021**



**Figura 19.** Total de siniestros viales registrados por la Dirección Nacional del Patrulla Caminera, cuarto trimestre 2021



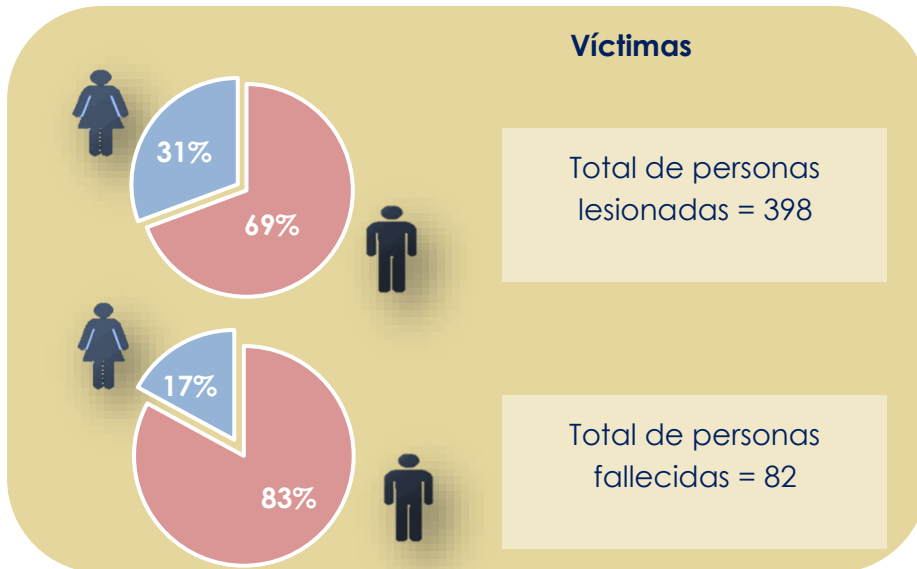
**Figura 20.** Accidentes de tránsito con daño material, lesionados y fallecidos, cuarto trimestre de 2021



Fuente: Dirección Nacional de Patrulla Caminera, cuarto trimestre, 2021.

**Misión.** “Preservar la vida humana y la integridad física de las personas, liderando la educación, prevención y control del tránsito terrestre para la seguridad vial, a fin de reducir las tasas de mortalidad y morbilidad”.

**Figura 21.** Distribución de víctimas lesionadas y fallecidas según sexo, cuarto trimestre 2021



Fuente: Dirección Nacional de Patrulla Caminera, cuarto trimestre, 2021.



**Misión.** “Preservar la vida humana y la integridad física de las personas, liderando la educación, prevención y control del tránsito terrestre para la seguridad vial, a fin de reducir las tasas de mortalidad y morbilidad”.

---

# Muchas gracias

Seguinos en nuestras redes sociales:

 Agencia Nacional de Tránsito y Seguridad Vial

 @antsvparaguay

 @antsv\_py